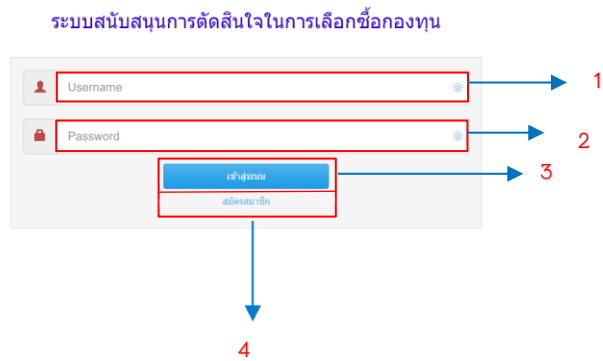


ภาคผนวก ก

คู่มือการใช้ระบบ

คู่มือสำหรับผู้ดูแลระบบ ระบบสนับสนุนการตัดสินใจในการเลือกซื้อกองทุน

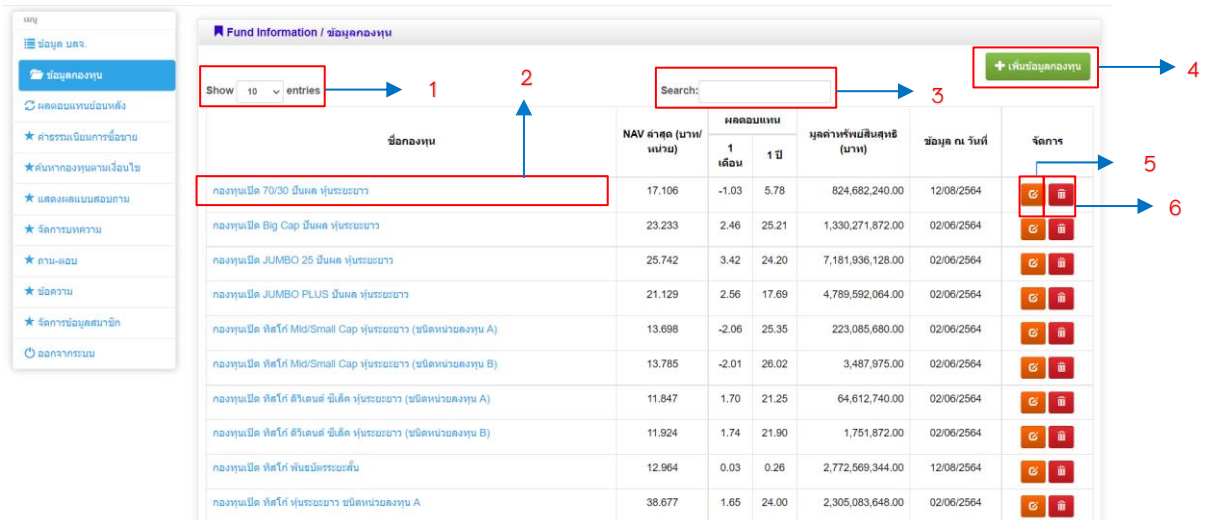
1. ผู้ใช้ระบบทำการกรอกชื่อผู้ดูแลระบบ และรหัสผ่าน และลงชื่อเข้าใช้ ดังรูปที่ 6.1



รูปที่ 6.1 แสดงหน้าจอการเข้าสู่ระบบ

- หมายเลข 1 ช่องสำหรับกรอกชื่อผู้ดูแลระบบ
- หมายเลข 2 ช่องสำหรับกรอกรหัสผ่านผู้ดูแลระบบ
- หมายเลข 3 ปุ่มสำหรับเข้าสู่ระบบ เพื่อเข้าไปจัดการข้อมูลต่าง ๆ
- หมายเลข 4 ปุ่มสำหรับการสมัครสมาชิก

2. เมื่อผู้ดูแลระบบได้ทำการเข้าสู่ระบบเรียบร้อยแล้ว ข้อมูลกองทุนรวมจะปรากฏที่หน้าแรกของ เว็บไซต์ ดังรูปที่ 6.2



- รูปที่ 6.2** แสดงข้อมูลของกองทุนรวมในหน้าแรกของเว็บไซต์
- หมายเลข 1 ช่องสำหรับเลือกจำนวนที่ต้องการให้กองทุนแสดงผล
- หมายเลข 2 คลิก ชื่อกองทุน เมื่อต้องการดูรายละเอียดข้อมูลของกองทุน
- หมายเลข 3 ช่องกรอกสำหรับค้นหาข้อมูลกองทุน
- หมายเลข 4 คลิก เพิ่มข้อมูลกองทุน เมื่อต้องการเพิ่มข้อมูลกองทุน
- หมายเลข 5 คลิก ปุ่มกด เมื่อต้องการแก้ไขข้อมูลกองทุน
- หมายเลข 6 คลิก ปุ่มกด เมื่อต้องการลบข้อมูลกองทุน

3. เมื่อผู้ดูแลระบบกดชื่อกองทุนรวม จะปรากฏหน้าแสดงรายละเอียดกองทุนรายตัว ผู้ดูแลระบบสามารถดูข้อมูลทั่วไป รายละเอียดกองทุน

ประเภทกองทุน กลยุทธ์การลงทุน ผลตอบแทนย้อนหลังของกองทุน และ ค่าธรรมเนียมการซื้อขาย ดังรูปที่ 6.3

รายละเอียดของกองทุน

ชื่อย่อกองทุน : 7000-D LTF
 หมายเลขไอซีดี : 7000 0000 0000 0000

รายละเอียดของกองทุน

ประเภทกองทุน : **ตราสารหนี้ (ระยะยาว)**

NAV ล่าสุด : 17.11 บาท/หน่วย

มูลค่าสุทธิ : 26,062,255.00

มูลค่าสุทธิต่อหน่วย : **จากเงินปันผล**

ราคาซื้อ (ราคาเสนอ) : 0.00 บาท/หน่วย

ราคาขาย (ราคาเสนอ) : 0.00 บาท/หน่วย

มูลค่าทรัพย์สินสุทธิ : 824,682,246.00 บาท

ผลการตอบแทนกองทุน

กลยุทธ์	1 เดือน	3 เดือน	6 เดือน	1 ปี	3 ปี Annualised	5 ปี Annualised	ตั้งแต่เริ่มจัด Annualised
7000-D LTF	-1.83	-4.83	-1.68	5.78	-10.80	-5.94	71.08

ประวัติการจ่ายปันผล (Dividend History)
 จากเงินปันผล

ค่าธรรมเนียมการซื้อขาย

รูปที่ 6.3 แสดงข้อมูลรายละเอียดกองทุน

4. เมื่อผู้ดูแลระบบกดปุ่มสำหรับเพิ่มข้อมูลกองทุน จะปรากฏหน้าเพิ่มข้อมูลกองทุน รายละเอียดทั่วไป ดังรูปที่ 6.4

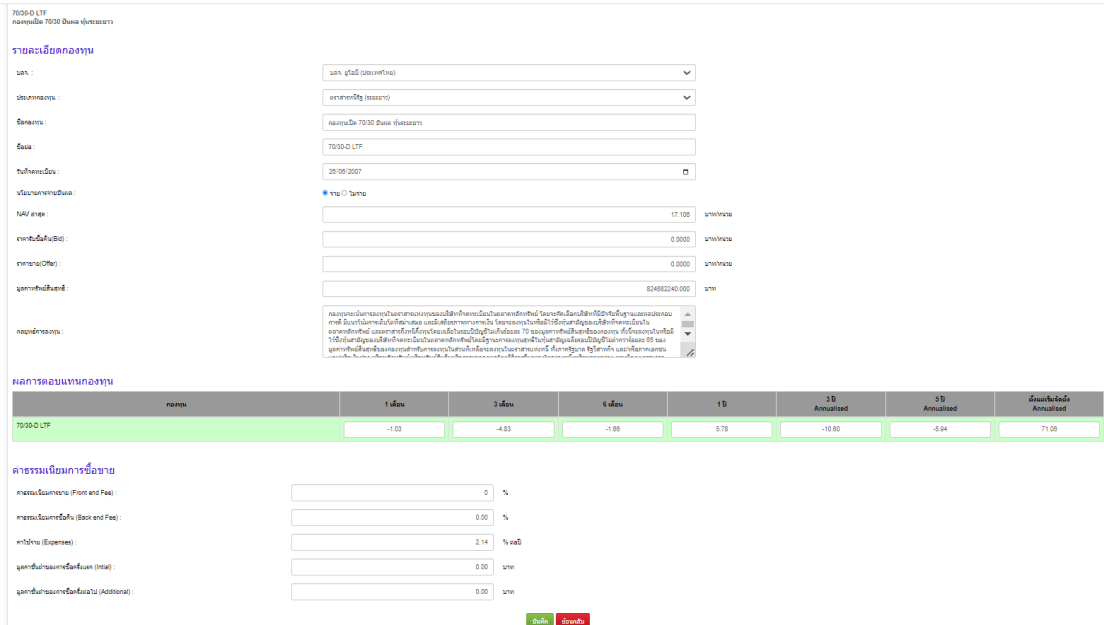
The screenshot shows a web-based form for investment registration. The form is divided into several sections:

- Section 1 (Top):** Fields for selecting a company (1), province (2), and investment type (3). It includes a dropdown for investment type (4), a date field for investment start (5), a dropdown for investment plan (6), and a dropdown for investment type (7).
- Section 2 (Middle):** A table for investment details with columns for investment type, amount, and date. A callout (12) points to the table header.
- Section 3 (Bottom):** Fields for investment fees and taxes, including a dropdown for fee type (13), a percentage field (14), a dropdown for tax type (15), a percentage field (16), and a dropdown for tax type (17). A callout (18) points to a button, and a callout (19) points to another button.

รูปที่ 6.4 แสดงหน้าเพิ่มข้อมูลของกองทุนรวมตามที่ผู้ดูแลระบบเลือก

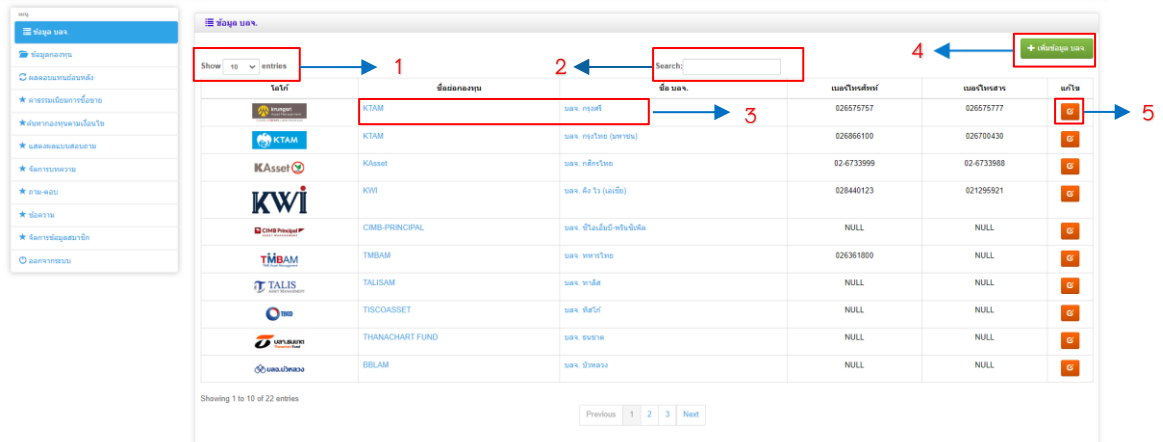
- หมายเลข 1 ช่องสำหรับเลือกบริษัทหลักทรัพย์ที่ต้องการเพิ่มข้อมูลว่าเป็นบริษัทหลักทรัพย์
ไหน
- หมายเลข 2 ช่องสำหรับเลือกประเภทกองทุนที่ต้องการเพิ่มข้อมูลว่าเป็นประเภทกองทุน
ไหน
- หมายเลข 3 ช่องสำหรับกรอกข้อมูลชื่อกองทุน
- หมายเลข 4 ช่องสำหรับกรอกข้อมูลชื่อย่อ
- หมายเลข 5 ช่องสำหรับเลือกวันเดือนปีที่กองทุนจดทะเบียน
- หมายเลข 6 ช่องสำหรับเลือกนโยบายการจ่ายปันผล
- หมายเลข 7 ช่องสำหรับกรอกมูลค่าทรัพย์สินสุทธิ
- หมายเลข 8 ช่องสำหรับกรอกราคารับซื้อคืน
- หมายเลข 9 ช่องสำหรับกรอกราคาขาย
- หมายเลข 10 ช่องสำหรับกรอกมูลค่าทรัพย์สินสุทธิ
- หมายเลข 11 ช่องสำหรับกรอกกลยุทธ์การลงทุน
- หมายเลข 12 ช่องสำหรับกรอกผลการตอบแทนการลงทุน
- หมายเลข 13 ช่องสำหรับกรอกข้อมูลค่าธรรมเนียมการขาย
- หมายเลข 14 ช่องสำหรับกรอกข้อมูลค่าใช้จ่าย
- หมายเลข 15 ช่องสำหรับกรอกข้อมูลมูลค่าขั้นต่ำของการซื้อครั้งแรก
- หมายเลข 16 ช่องสำหรับกรอกข้อมูลมูลค่าขั้นต่ำของการซื้อครั้งแรกครั้งต่อไป
- หมายเลข 17 คลิกปุ่ม กด บันทึกข้อมูล
- หมายเลข 18 คลิกปุ่ม กด เพื่อย้อนกลับ

5. เมื่อผู้ดูแลระบบกดปุ่มสำหรับแก้ไขข้อมูลกองทุน จะปรากฏหน้าต่างแก้ไขข้อมูลของรายละเอียดกองทุนตามที่ผู้ดูแลระบบเลือก ดังรูปที่ 6.5



รูปที่ 6.5 แสดงข้อมูลรายละเอียดกองทุนตามที่ผู้ดูแลระบบเลือก

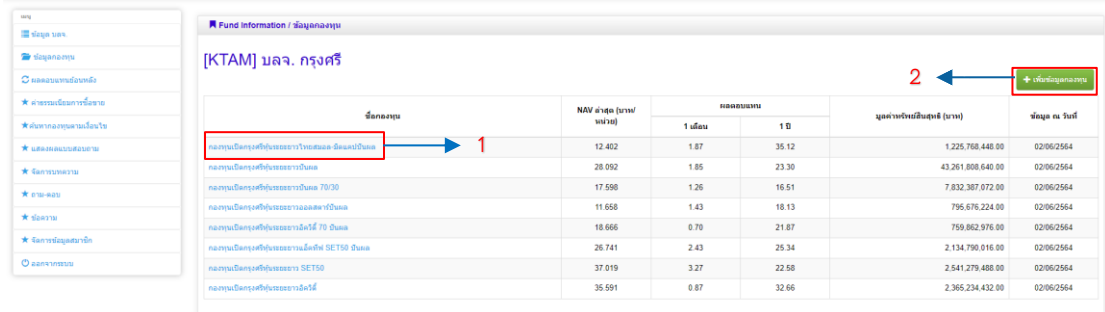
6. เมื่อผู้ดูแลระบบกดปุ่มข้อมูล บลจ. ข้อมูลบริษัทหลักทรัพย์จะปรากฏ ดังรูปที่ 6.6



รูปที่ 6.6 แสดงข้อมูลรายละเอียดบริษัทหลักทรัพย์

- หมายเลข 1 ช่องสำหรับเลือกจำนวนที่ต้องการให้บริษัทหลักทรัพย์แสดงผล
- หมายเลข 2 ช่องกรอกสำหรับค้นหาข้อมูลบริษัทหลักทรัพย์
- หมายเลข 3 คลิก ชื่อบริษัทหลักทรัพย์ เพื่อแสดงข้อมูลรายชื่อกองทุน
- หมายเลข 4 คลิก ปุ่มเพิ่มข้อมูลบริษัทหลักทรัพย์ เพื่อเพิ่มบริษัทหลักทรัพย์
- หมายเลข 5 คลิก ปุ่มกด เพื่อแก้ไขข้อมูลบริษัทหลักทรัพย์

7. เมื่อผู้ดูแลระบบกดชื่อบริษัทหลักทรัพย์ จะปรากฏหน้าต่างแสดงรายละเอียดชื่อกองทุนที่อยู่ภายใต้การดูแลบริษัทหลักทรัพย์ตามที่ผู้ดูแลระบบต้องการ ดังรูปที่ 6.7

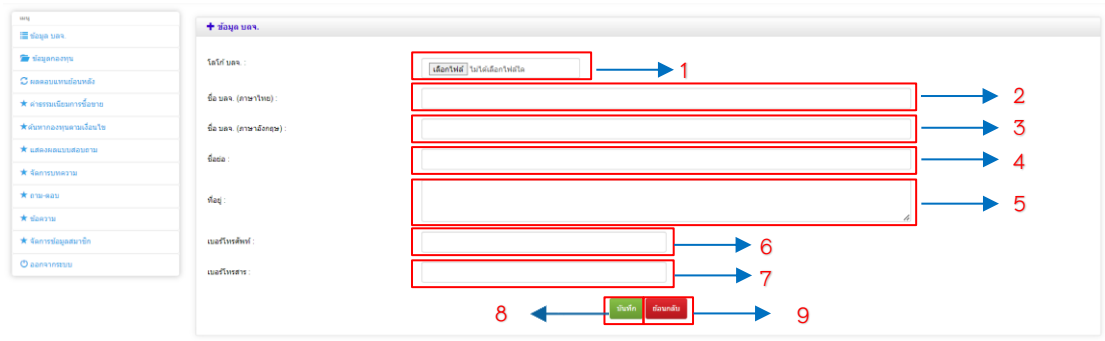


รูปที่ 6.7 แสดงข้อมูลรายละเอียดชื่อกองทุนภายใต้บริษัทหลักทรัพย์ตามที่ผู้ดูแลระบบต้องการ

หมายเลข 1 คลิก ชื่อกองทุน เมื่อต้องการดูรายละเอียดข้อมูลชื่อกองทุน

หมายเลข 2 คลิก เพิ่มข้อมูลกองทุน เมื่อต้องการเพิ่มข้อมูลกองทุน

8. เมื่อผู้ดูแลระบบกดปุ่มสำหรับเพิ่มบริษัทหลักทรัพย์ จะปรากฏหน้าต่างเพิ่มข้อมูลบริษัทหลักทรัพย์ รายละเอียดทั่วไป ดังรูปที่ 6.8



รูปที่ 6.8 แสดงหน้าต่างเพิ่มข้อมูลของบริษัทหลักทรัพย์ตามที่ผู้ดูแลระบบเลือก

หมายเลข 1 คลิกเลือกไฟล์ เพื่อเพิ่มรูปภาพโลโก้บริษัทหลักทรัพย์

หมายเลข 2 ช่องสำหรับกรอกชื่อบริษัทหลักทรัพย์ภาษาไทย

หมายเลข 3 ช่องสำหรับกรอกชื่อบริษัทหลักทรัพย์ภาษาอังกฤษ

หมายเลข 4 ช่องสำหรับกรอกข้อมูลชื่อย่อบริษัทหลักทรัพย์

หมายเลข 5 ช่องสำหรับกรอกที่อยู่บริษัทหลักทรัพย์

หมายเลข 6 ช่องสำหรับกรอกเบอร์โทรศัพท์

หมายเลข 7 ช่องสำหรับกรอกเบอร์โทรสาร

หมายเลข 8 คลิกปุ่มกด บันทึกข้อมูล

หมายเลข 9 คลิกปุ่มกด เพื่อย้อนกลับ

9. เมื่อผู้ดูแลระบบกดปุ่มสำหรับแก้ไขข้อมูลบริษัทหลักทรัพย์ จะปรากฏหน้าต่างแก้ไขข้อมูลของรายละเอียดกองทุนตามที่คุณผู้ดูแลระบบเลือก ดังรูปที่ 6.9

ข้อมูล บจ.

บลจ. กรุงศรี

โลโก้ บจ. :

ชื่อ บจ. (ภาษาไทย) :

ชื่อ บจ. (ภาษาอังกฤษ) :

ชื่อย่อ :

ที่อยู่ :

เบอร์โทรศัพท์ :

เบอร์โทรสาร :

รูปที่ 6.9 แสดงข้อมูลรายละเอียดบริษัทหลักทรัพย์ตามที่คุณผู้ดูแลระบบเลือก

10. เมื่อผู้ดูแลระบบคลิกที่ผลตอบแทนย้อนหลัง จะปรากฏหน้าต่างแสดงรายละเอียดชื่อกองทุนรายตัว บริษัทหลักทรัพย์ ผลตอบแทนย้อนหลังของกองทุน 1 เดือน 3 เดือน 6 เดือน 1 ปี 3 ปี และ 5 ปี รูปที่ 6.10

ชื่อกองทุน	บจ.	1 เดือน	3 เดือน	6 เดือน	1 ปี	3 ปี	5 ปี	แก้ไข
กองทุนดี 70/30 สปันด พอร์ตธรรมา	บลจ. ยูนิค (ประเทศไทย)	-1.03	-4.83	-1.66	5.78	-10.60	-5.94	<input type="button" value="แก้ไข"/>
กองทุนดี Big Cap สปันด พอร์ตธรรมา	บลจ. ยูนิค (ประเทศไทย)	2.46	6.12	14.43	25.21	2.60	6.38	<input type="button" value="แก้ไข"/>
กองทุนดี JUMBO 25 สปันด พอร์ตธรรมา	บลจ. ทหารไทย	3.42	6.37	15.26	24.20	6.97	6.30	<input type="button" value="แก้ไข"/>
กองทุนดี JUMBO PLUS สปันด พอร์ตธรรมา	บลจ. ทหารไทย	2.56	4.74	11.29	17.69	5.68	5.24	<input type="button" value="แก้ไข"/>
กองทุนดี ซีทีบี MidSmall Cap พอร์ตธรรมา (ระดับความเสี่ยง A)	บลจ. ซีทีบี	-2.06	13.39	18.26	25.35	0.00	0.00	<input type="button" value="แก้ไข"/>
กองทุนดี ซีทีบี MidSmall Cap พอร์ตธรรมา (ระดับความเสี่ยง B)	บลจ. ซีทีบี	-2.01	13.54	18.60	26.02	0.00	0.00	<input type="button" value="แก้ไข"/>
กองทุนดี ซีทีบี สปันด ซีเอส พอร์ตธรรมา (ระดับความเสี่ยง A)	บลจ. ซีทีบี	1.70	7.30	10.25	21.25	0.00	0.00	<input type="button" value="แก้ไข"/>
กองทุนดี ซีทีบี สปันด ซีเอส พอร์ตธรรมา (ระดับความเสี่ยง B)	บลจ. ซีทีบี	1.74	7.44	10.54	21.90	0.00	0.00	<input type="button" value="แก้ไข"/>
กองทุนดี ซีทีบี สปันด ซีเอส	บลจ. ซีทีบี	0.03	0.08	0.16	0.26	2.12	4.03	<input type="button" value="แก้ไข"/>
กองทุนดี ซีทีบี พอร์ตธรรมา ซีเอสความเสี่ยง A	บลจ. ซีทีบี	1.65	8.23	15.59	24.00	6.47	6.29	<input type="button" value="แก้ไข"/>

รูปที่ 6.10 แสดงข้อมูลผลตอบแทนย้อนหลัง

หมายเลข 1 ช่องสำหรับเลือกจำนวนที่ต้องการให้กองทุนแสดงผล

หมายเลข 2 ช่องกรอกสำหรับค้นหาข้อมูลบริษัทหลักทรัพย์ บริษัทหลักทรัพย์ และผลตอบแทนย้อนหลัง

หมายเลข 3 คลิก ปุ่มกด เพื่อแก้ไขข้อมูลผลตอบแทนย้อนหลัง

11. เมื่อผู้ดูแลระบบกดปุ่มสำหรับแก้ไขข้อมูลผลตอบแทนย้อนหลังจะปรากฏหน้าแก้ไขข้อมูลของรายละเอียดกองทุนตามที่ผู้ดูแลระบบเลือก ดังรูปที่ 6.11

กองทุน	1 เดือน	3 เดือน	6 เดือน	1 ปี	3 ปี Annualised	5 ปี Annualised	ตั้งแต่เริ่มจัดตั้ง Annualised
70/30-D LTF	-1.03	-4.83	-1.66	5.78	-10.60	-5.94	71.06

รูปที่ 6.11 แสดงข้อมูลรายละเอียดผลตอบแทนย้อนหลังตามที่ผู้ดูแลระบบเลือก

12. เมื่อผู้ดูแลระบบคลิกที่ค่าธรรมเนียมการซื้อขาย จะปรากฏหน้าแสดงรายละเอียดชื่อกองทุนรายตัว ชื่อบริษัทหลักทรัพย์ อัตราส่วนค่าใช้จ่าย ค่าธรรมเนียมการขาย ค่าธรรมเนียมการซื้อคืน มูลค่าขั้นต่ำของการซื้อครั้งแรก ดังรูปที่ 6.12

กองทุน	บลจ.	อัตราส่วนค่าใช้จ่าย (%)	ค่าธรรมเนียมการขาย (%)	ค่าธรรมเนียมการซื้อคืน (%)	มูลค่าขั้นต่ำของการซื้อครั้งแรก (บาท)	แก้ไข
กองทุนดี 70/30 ดินแดน พืชธรรมชาติ	บลจ. ยูโอบี (ประเทศไทย)	2.14	0	0.00	0.00	แก้ไข
กองทุนดี Big Cap ดินแดน พืชธรรมชาติ	บลจ. ยูโอบี (ประเทศไทย)	2.00	0.00	0.00	10,000.00	แก้ไข
กองทุนดี JUMBO 25 ดินแดน พืชธรรมชาติ	บลจ. ทหารไทย	1.25	0.00	0.00	2,000.00	แก้ไข
กองทุนดี JUMBO PLUS ดินแดน พืชธรรมชาติ	บลจ. ทหารไทย	1.25	0.00	0.00	2,000.00	แก้ไข
กองทุนดี สีสต์ Mid/Small Cap พืชธรรมชาติ (ระดับหมวดลงทุน A)	บลจ. สีสต์	2.68	2.00	2.00	5,000.00	แก้ไข
กองทุนดี สีสต์ Mid/Small Cap พืชธรรมชาติ (ระดับหมวดลงทุน B)	บลจ. สีสต์	2.68	2.00	2.00	0.00	แก้ไข
กองทุนดี สีสต์ S&P500 ดินแดน พืชธรรมชาติ (ระดับหมวดลงทุน A)	บลจ. สีสต์	2.68	2.00	2.00	5,000.00	แก้ไข
กองทุนดี สีสต์ S&P500 ดินแดน พืชธรรมชาติ (ระดับหมวดลงทุน B)	บลจ. สีสต์	2.68	2.00	2.00	0.00	แก้ไข
กองทุนดี สีสต์ ดินแดนพืชธรรมชาติ	บลจ. สีสต์	0.03	0	0.00	0.00	แก้ไข
กองทุนดี สีสต์ พืชธรรมชาติ ระดับหมวดลงทุน A	บลจ. สีสต์	1.61	1.00	1.00	1,000.00	แก้ไข

รูปที่ 6.12 แสดงข้อมูลค่าธรรมเนียม

- หมายเลข 1 ช่องสำหรับเลือกจำนวนที่ต้องการให้กองทุนแสดงผล
- หมายเลข 2 ช่องกรอกสำหรับค้นหาข้อมูลบริษัทหลักทรัพย์ บริษัทหลักทรัพย์ และค่าธรรมเนียม
- หมายเลข 3 คลิก ปุ่มแก้ไข เพื่อแก้ไขข้อมูลค่าธรรมเนียม

13. หน้าค้นหากองทุน สามารถดูกองทุน ที่เลือกจากเงื่อนไขของระบบที่แสดง ดังรูปที่ 6.13



รูปที่ 6.13 แสดงหน้าค้นหากองทุน

- หมายเลข 1 ช่องสำหรับเลือกเงื่อนไขที่ต้องการให้กองทุนแสดงผล
- หมายเลข 2 ตัวเลือกการจ่ายปันผล
- หมายเลข 3 ตัวเลือกการเรียงลำดับ
- หมายเลข 4 คลิก ปุ่มกด เพื่อค้นหากองทุนตามเงื่อนไข

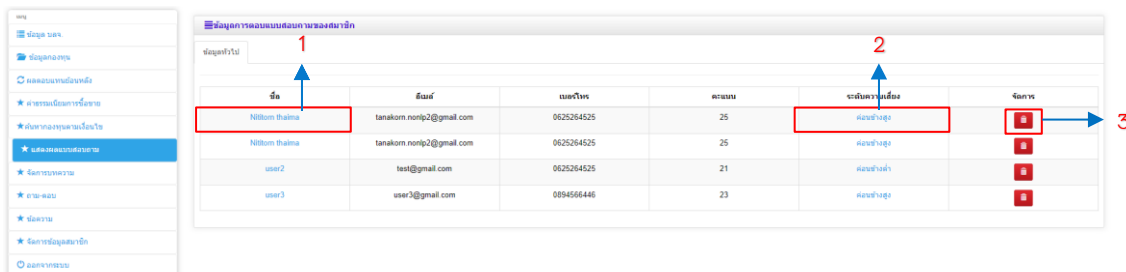
14. เมื่อผู้ดูแลระบบคลิกค้นหาจะแสดงรายชื่อกองทุนจะปรากฏตรงตามเงื่อนไขการคัดกรอง จาก หน้าค้นหากองทุน ดังรูป 6.14

ข้อมูลทั่วไป	คัดกรองแบบอัตโนมัติ	ค่าธรรมเนียมการซื้อขาย	กองทุน	บงจ.	นโยบายจ่ายเงินปันผล	NAV ช่วง 3 เดือน (บาท/หน่วย)	มูลค่าทรัพย์สินสุทธิ(บาท)
			กองทุนเปิดแอสเซทเทคโนโลยีประเทศไทย	บจจ. แอสเซท เทคโนโลยี	จ่ายเงินปันผล	26.222	235,712,656.00
			กองทุนเปิดแอสเซทเทคโนโลยีประเทศไทย	บจจ. แอสเซท เทคโนโลยี	จ่ายเงินปันผล	18.645	289,996,640.00
			กองทุนเปิดเอ็มแอลพีอีเอสทีประเทศไทย	บจจ. เอ็มแอลพีอี (มหาชน)	จ่ายเงินปันผล	15.995	148,159,344.00
			กองทุนเปิดเอ็มแอลพีอีเอสทีประเทศไทย	บจจ. เอ็มแอลพีอี (มหาชน)	จ่ายเงินปันผล	34.376	140,178,224.00
			กองทุนเปิดเอ็มแอลพีอีเอสทีประเทศไทย	บจจ. เอ็มแอลพีอี (มหาชน)	จ่ายเงินปันผล	27.771	2,492,402,944.00
			กองทุนเปิดเอ็มแอลพีอีเอสทีประเทศไทย	บจจ. เอ็มแอลพีอี (มหาชน)	จ่ายเงินปันผล	13.526	243,707,072.00
			กองทุนเปิดเอสดีบีไอประเทศไทย	บจจ. เอสดีบีไอ	จ่ายเงินปันผล	20.336	45,193,096.00
			กองทุนเปิดวีรกรรมแล้วสินทรัพย์ประเทศไทย	บจจ. วีรกรรม	จ่ายเงินปันผล	10.768	88,561,520.00
			กองทุนเปิดวีรกรรมแล้วสินทรัพย์ประเทศไทย	บจจ. วีรกรรม	จ่ายเงินปันผล	23.219	450,105,664.00
			กองทุนเปิดวีรกรรมแล้วสินทรัพย์ประเทศไทย	บจจ. วีรกรรม	จ่ายเงินปันผล	36.976	691,534,720.00
			กองทุนเปิดภัทร ประเทศไทย	บจจ. ภัทร	จ่ายเงินปันผล	29.726	3,800,982,528.00
			กองทุนเปิดภัทร ประเทศไทย	บจจ. ภัทร	จ่ายเงินปันผล	11.429	134,788,896.00
			กองทุนเปิดอีโคโนมิคประเทศไทย	บจจ. อีโคโนมิค	จ่ายเงินปันผล	44.493	59,863,457,792.00
			กองทุนเปิดอีโคโนมิคประเทศไทย	บจจ. อีโคโนมิค	จ่ายเงินปันผล	30.983	35,916,148,736.00
			กองทุนเปิดอีโคโนมิคประเทศไทย	บจจ. อีโคโนมิค	จ่ายเงินปันผล	10.464	7,780,938,752.00
			กองทุนเปิดเอสซีที ประเทศไทย	บจจ. เอสซีที	จ่ายเงินปันผล	26.193	3,130,436,096.00
			กองทุนเปิดเอสซีที ประเทศไทย	บจจ. เอสซีที	จ่ายเงินปันผล	10.599	61,956,096.00
			กองทุนเปิดเอสซีที ประเทศไทย	บจจ. เอสซีที	จ่ายเงินปันผล	10.921	969,048,896.00
			กองทุนเปิดเอสซีที ประเทศไทย	บจจ. เอสซีที	จ่ายเงินปันผล	38.468	3,103,644,928.00

รูปที่ 6.14 แสดงหน้าค้นหากองทุนที่คัดกรองตามเงื่อนไขตามที่ได้เลือกไว้ในหน้า ค้นหากองทุน

- หมายเลข 1 คลิก ปุ่มกด เพื่อแสดงผลข้อมูลทั่วไปจากเงื่อนไขที่คัดกรองมาแล้ว
- หมายเลข 2 คลิก ปุ่มกด เพื่อแสดงผลตอบแทนย้อนหลังจากเงื่อนไขที่คัดกรองมาแล้ว
- หมายเลข 3 คลิก ปุ่มกด เพื่อแสดงค่าธรรมเนียมการซื้อขายจากเงื่อนไขที่คัดกรองมาแล้ว
- หมายเลข 4 คลิก ปุ่มกด รายชื่อกองทุน เพื่อแสดงรายละเอียดกองทุน

15. เมื่อผู้ดูแลระบบคลิกที่แสดงผลแบบสอบถาม จะปรากฏหน้าแสดงรายละเอียดข้อมูลการตอบแบบสอบถามของสมาชิก ดังรูปที่ 6.15



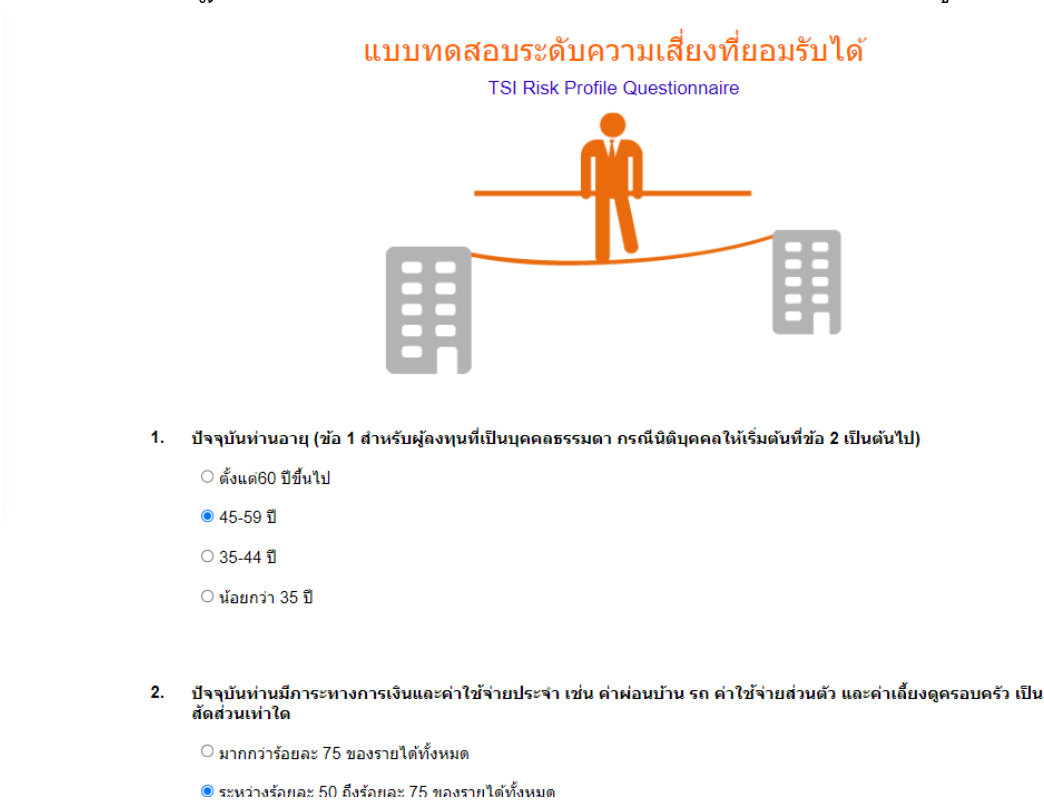
รูปที่ 6.15 หน้าแสดงรายละเอียดข้อมูลการตอบแบบสอบถามของสมาชิก

หมายเลข 1 คลิก ปุ่มกด เพื่อแสดงผลหน้าแบบฟอร์มประเมินความเสี่ยงที่ยอมรับได้ของสมาชิก

หมายเลข 2 คลิก ปุ่มกด เพื่อแสดงผลหน้าพอร์ตการลงทุนที่เหมาะสมกับสมาชิก

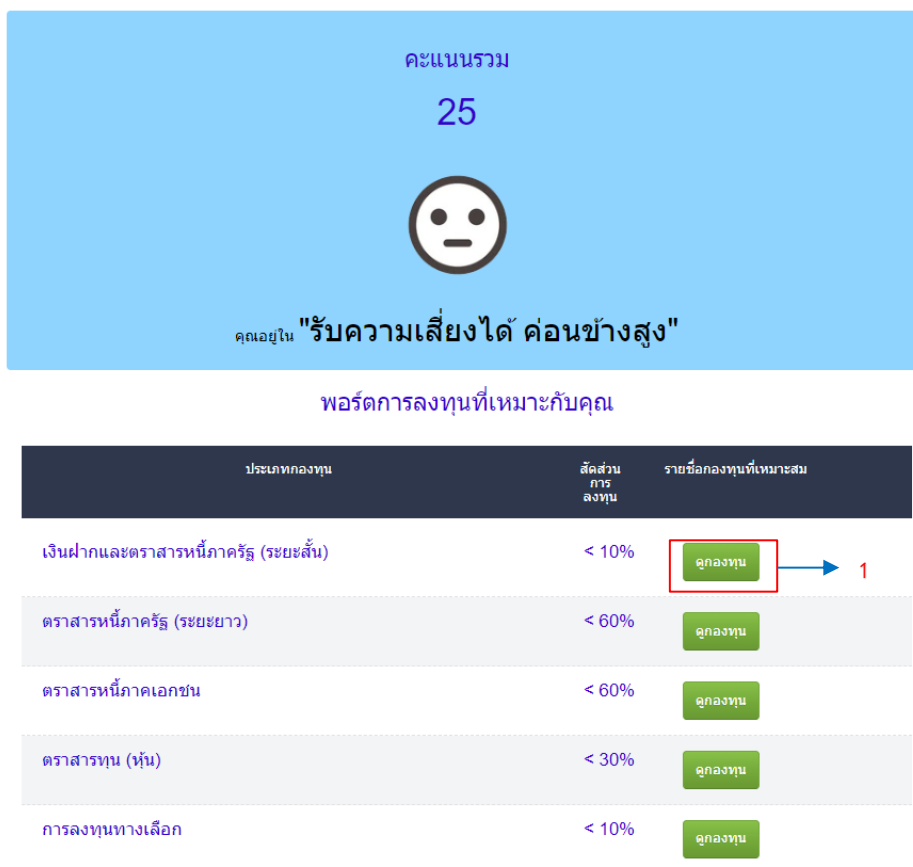
หมายเลข 3 คลิก ปุ่มกด เพื่อลบข้อมูลการตอบแบบสอบถามของสมาชิก

16. เมื่อผู้ดูแลระบบคลิกที่ชื่อสมาชิกจากหน้ารายละเอียดข้อมูลการตอบแบบสอบถามของสมาชิก จะปรากฏหน้าแบบทดสอบความเสี่ยงที่ยอมรับได้ที่สมาชิกได้ตอบไว้ ดังรูปที่ 6.16



รูปที่ 6.16 หน้าแบบทดสอบความเสี่ยงที่ยอมรับได้ที่สมาชิกได้ตอบไว้

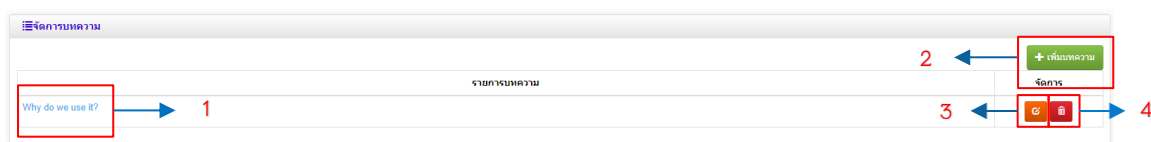
17. เมื่อผู้ดูแลระบบคลิกที่ระดับความเสี่ยงจากหน้ารายละเอียดข้อมูลการตอบแบบสอบถามของสมาชิก จะปรากฏหน้าที่คะแนนความเสี่ยง และ สัดส่วนพอร์ตการลงทุนของสมาชิกที่ระบบได้ประเมินไว้ ดังรูปที่ 6.17



รูปที่ 6.17 หน้าแสดงคะแนนความเสี่ยง และ สัดส่วนพอร์ตการลงทุนของสมาชิกที่ระบบได้ประเมินไว้

หมายเลข 1 คลิก ปุ่มกดดูกองทุน เพื่อแสดงรายชื่อกองทุนที่เหมาะสมกับคะแนนความเสี่ยง

18. เมื่อผู้ดูแลระบบคลิกที่จัดการบทความ จะปรากฏหน้าระบบจัดการบทความ ดังรูปที่ 6.18



รูปที่ 6.18 หน้าแสดงระบบจัดการบทความ

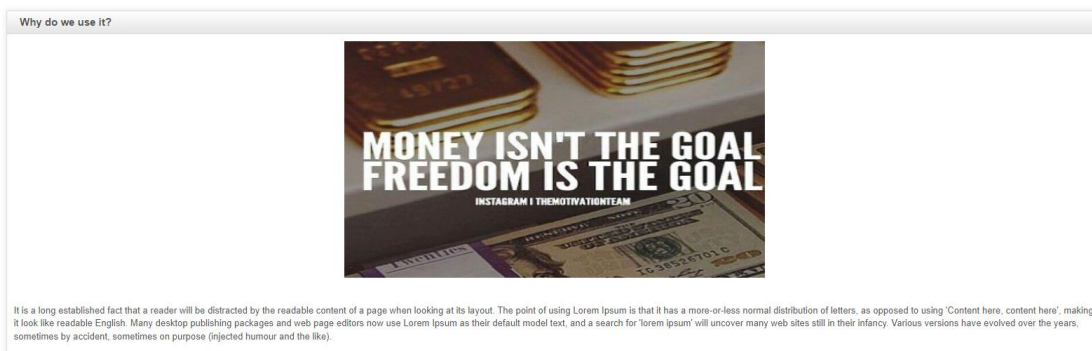
หมายเลข 1 คลิก ชื่อกองทุน เมื่อต้องการดูรายละเอียดข้อมูลของกองทุน

หมายเลข 2 คลิก เพิ่มข้อมูลกองทุน เมื่อต้องการเพิ่มข้อมูลกองทุน

หมายเลข 3 คลิก ปุ่มกด เมื่อต้องการแก้ไขข้อมูลกองทุน

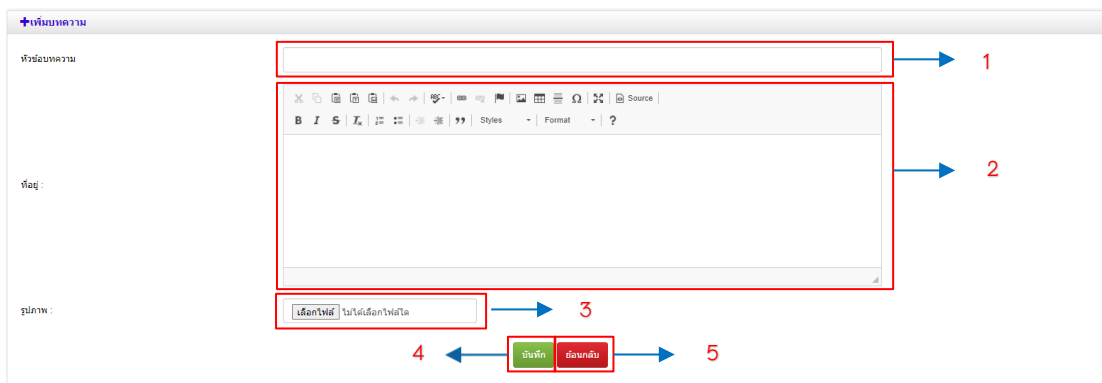
หมายเลข 4 คลิก ปุ่มกด เมื่อต้องการลบข้อมูลกองทุน

19. เมื่อผู้ดูแลระบบกดซื้อรายการบทความ จะปรากฏหน้าต่างแสดงรายละเอียดบทความ ดังรูปที่ 6.19



รูปที่ 6.19 หน้าแสดงรายละเอียดบทความ

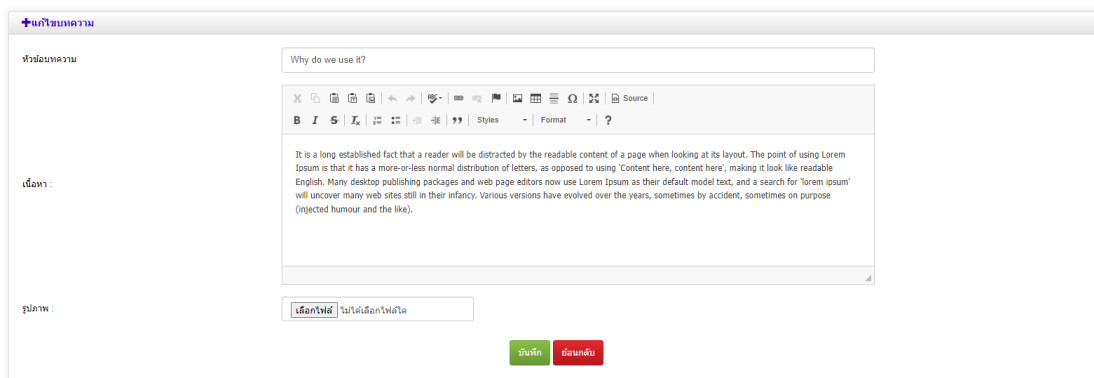
20. เมื่อผู้ดูแลระบบกดปุ่มสำหรับเพิ่มบทความ จะปรากฏหน้าต่างเพิ่มบทความ รายละเอียดทั่วไป ดังรูปที่ 6.20



รูปที่ 6.20 แสดงหน้าต่างเพิ่มบทความตามที่คุณดูแลระบบเลือก

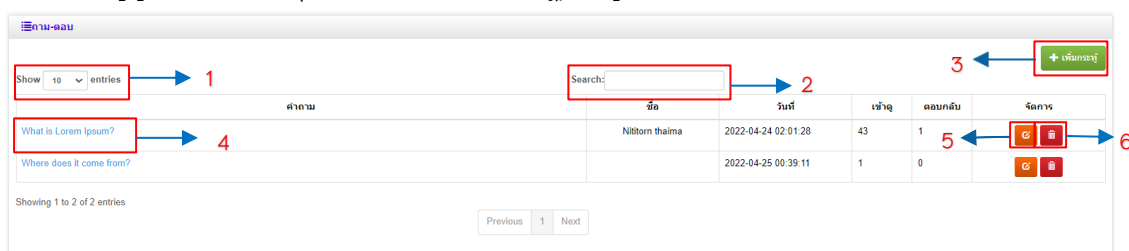
- หมายเลข 1 ช่องกรอกหัวข้อบทความ
- หมายเลข 2 ช่องกรอกที่อยู่
- หมายเลข 3 คลิก เลือกไฟล์ เพื่ออัปโหลดรูปภาพ
- หมายเลข 4 คลิก ปุ่มกด เพื่อบันทึกบทความ
- หมายเลข 5 คลิก ปุ่มกด เพื่อย้อนกลับ

21. เมื่อผู้ดูแลระบบกดปุ่มสำหรับแก้ไขบทความ จะปรากฏหน้าต่างแก้ไขบทความตามที่ผู้ดูแลระบบเลือก ดังรูปที่ 6.21



รูปที่ 6.21 แสดงข้อมูลบทความตามที่ผู้ดูแลระบบเลือก

22. เมื่อผู้ดูแลระบบกดปุ่มถาม-ตอบจะปรากฏ ดังรูปที่ 6.22



รูปที่ 6.22 หน้าแสดงระบบถาม-ตอบ

- หมายเลข 1 ช่องสำหรับเลือกจำนวนที่ต้องการให้ระบบแสดงผลกระทู้
- หมายเลข 2 ช่องกรอกสำหรับค้นหากระทู้ในฐานข้อมูล
- หมายเลข 3 คลิก เพิ่มกระทู้ เมื่อต้องการเพิ่มกระทู้
- หมายเลข 4 คลิก ชื่อกระทู้ เมื่อต้องการดูรายละเอียดกระทู้
- หมายเลข 5 คลิก ปุ่มกด เพื่อแก้ไขกระทู้
- หมายเลข 6 คลิก ปุ่มกด เพื่อลบกระทู้

23. เมื่อผู้ดูแลระบบกดชื่อรายการถามตอบ จะปรากฏหน้าแสดงรายละเอียดกระทู้ถามตอบ ดังรูปที่ 6.23



รูปที่ 6.23 หน้าแสดงรายละเอียดกระทู้ถามตอบ

- หมายเลข 1 คลิก ปุ่มกด เพื่อลบรายละเอียดกระทู้
- หมายเลข 2 ช่องกรอกสำหรับตอบกลับสมาชิก
- หมายเลข 3 ช่องกรอกรายละเอียดชื่อตอบกระทู้
- หมายเลข 4 คลิก ปุ่มบันทึก เพื่อตอบกระทู้

24. เมื่อผู้ดูแลระบบกดปุ่มสำหรับเพิ่มกระทู้ จากที่ผู้ดูแลระบบได้เลือกจะปรากฏหน้าเพิ่มกระทู้ ดังรูปที่ 6.24



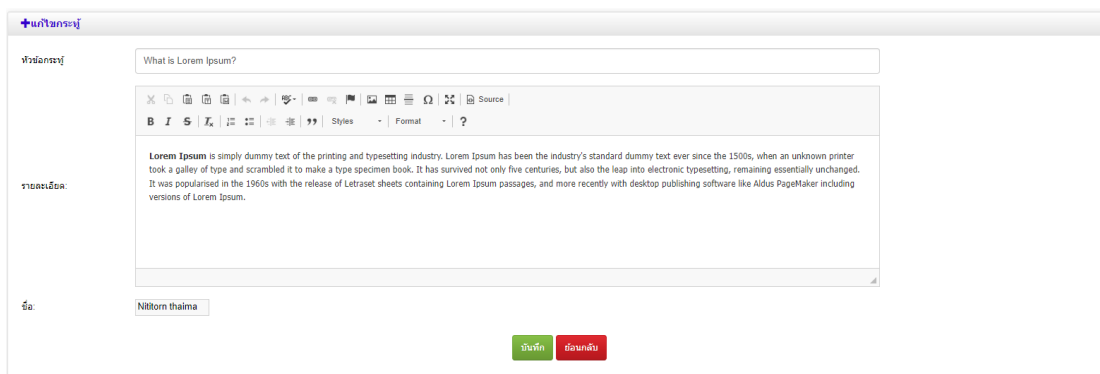
รูปที่ 6.24 แสดงหน้าเพิ่มกระทู้ตามที่ผู้ดูแลระบบเลือก

- หมายเลข 1 ช่องกรอกหัวข้อกระทู้
- หมายเลข 2 ช่องกรอกรายละเอียดกระทู้
- หมายเลข 3 ช่องแสดงรายละเอียดชื่อผู้เขียนกระทู้

หมายเลข 4 คลิก ปุ่มบันทึก เพื่อสร้างกรกฎ์

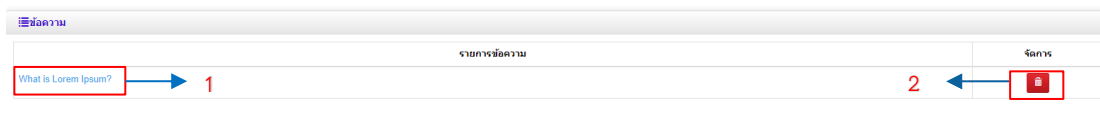
หมายเลข 5 คลิก ปุ่มย้อนกลับ เพื่อย้อนกลับ

25. เมื่อผู้ดูแลระบบกดปุ่มสำหรับแก้ไขกรกฎ์ จะปรากฏหน้าแก้ไขกรกฎ์ตามที่ผู้ดูแลระบบเลือก ดังรูปที่ 6.25



รูปที่ 6.25 หน้าแก้ไขกรกฎ์ตามที่ผู้ดูแลระบบเลือก

26. เมื่อผู้ดูแลระบบกดข้อความ จะปรากฏหน้าแสดงรายละเอียดข้อความที่ได้บันทึกไว้จากสมาชิกดังรูปที่ 6.26



รูปที่ 6.26 หน้าแสดงรายละเอียดข้อความ

หมายเลข 1 คลิก ชื่อข้อความ เมื่อต้องการดูรายละเอียดข้อความ









หมายเลข 2 คลิก ปุ่มกด เพื่อลบข้อความ

27. เมื่อผู้ดูแลระบบกดชื่อรายการข้อความ จะปรากฏหน้าแสดงรายละเอียดข้อความ ดังรูปที่ 6.27



รูปที่ 6.27 หน้าแสดงรายละเอียดข้อความ ตามที่ผู้ดูแลระบบเลือก

28. เมื่อผู้ดูแลระบบกดปุ่มสำหรับจัดการข้อมูลสมาชิก จะปรากฏหน้าข้อมูลสมาชิก ดังรูปที่ 6.28

ชื่อ	อีเมล	เบอร์โทร	จัดการ
Nittorn thaima	tanakorn.nonlp2@gmail.com	0625264525	1   2
Nittorn thaima	tanakorn.nonlp2@gmail.com	0625264525	 
user2	test@gmail.com	0625264525	 
user3	user3@gmail.com	0894566446	 

รูปที่ 6.28 หน้าแสดงระบบจัดการข้อมูลสมาชิก

หมายเลข 1 คลิก ปุ่มกด เพื่อแก้ไขข้อมูลสมาชิก

หมายเลข 2 คลิก ปุ่มกด เพื่อลบสมาชิก

29. เมื่อผู้ดูแลระบบกดปุ่มสำหรับแก้ไขข้อมูลสมาชิก จะปรากฏหน้าแก้ไขข้อมูลสมาชิก ตามที่ผู้ดูแลระบบเลือก ดังรูปที่ 6.29

แก้ไขข้อมูลสมาชิก

ชื่อ-นามสกุล : 1

Email: 2

เบอร์โทรศัพท์ : 3

Username: 4

Password: 5

6 7

รูปที่ 6.29 หน้าแก้ไขข้อมูลสมาชิก ตามที่ผู้ดูแลระบบเลือก

หมายเลข 1 ช่องกรอก ชื่อ-นามสกุล

หมายเลข 2 ช่องกรอก Email

หมายเลข 3 ช่องกรอก เบอร์โทรศัพท์

หมายเลข 4 ช่องกรอก Username

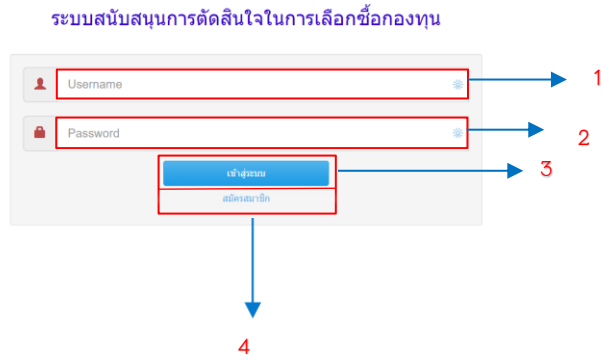
หมายเลข 5 ช่องกรอก Password

หมายเลข 6 คลิก ปุ่มบันทึก เพื่อบันทึกข้อมูลสมาชิก

หมายเลข 7 คลิก ปุ่มย้อนกลับ เพื่อย้อนกลับ

คู่มือสำหรับสมาชิก ระบบสนับสนุนการตัดสินใจในการเลือกซื้อกองทุน

30. สมาชิกทำการกรอกชื่อผู้ใช้ และรหัสผ่าน และลงชื่อเข้าใช้ ดังรูปที่ 6.30



รูปที่ 6.30 แสดงหน้าจอการเข้าสู่ระบบ

หมายเลข 1 ช่องสำหรับกรอกชื่อผู้ใช้

หมายเลข 2 ช่องสำหรับกรอกรหัสผ่านสมาชิก

หมายเลข 3 ปุ่มสำหรับเข้าสู่ระบบ เพื่อเข้าไปจัดการข้อมูลต่าง ๆ

หมายเลข 4 ปุ่มสำหรับการสมัครสมาชิก

31.เมื่อสมาชิกได้ทำการเข้าสู่ระบบเรียบร้อยแล้ว ข้อมูลกองทุนรวมจะปรากฏที่หน้าแรกของเว็บไซต์ ดังรูปที่ 6.31

ชื่อกองทุน	NAV ล่าสุด (บาทต่อหน่วย)	ผลตอบแทน		มูลค่าทรัพย์สินสุทธิ (บาท)	ข้อมูล ณ วันที่
		1 เดือน	1 ปี		
กองทุนเปิด 70/30 อินโดนีเซีย	17.106	-1.03	5.78	824,682,240.00	04/09/2565
กองทุนเปิด Big Cap อินโดนีเซีย	23.233	2.46	25.21	1,330,271,872.00	02/06/2564
กองทุนเปิด JUMBO 25 อินโดนีเซีย	25.742	3.42	24.20	7,181,936,128.00	02/06/2564
กองทุนเปิด JUMBO PLUS อินโดนีเซีย	21.129	2.56	17.69	4,789,592,064.00	02/06/2564
กองทุนเปิด StarV Mid/Small Cap หุ้นระยะยาว (อินโดนีเซียกลุ่ม A)	13.698	-2.06	25.35	223,085,680.00	02/06/2564
กองทุนเปิด StarV Mid/Small Cap หุ้นระยะยาว (อินโดนีเซียกลุ่ม B)	13.785	-2.01	26.02	3,487,975.00	02/06/2564
กองทุนเปิด StarV อินโดนีเซีย หุ้นระยะยาว (อินโดนีเซียกลุ่ม A)	11.847	1.70	21.25	64,612,740.00	02/06/2564
กองทุนเปิด StarV อินโดนีเซีย หุ้นระยะยาว (อินโดนีเซียกลุ่ม B)	11.924	1.74	21.90	1,751,872.00	02/06/2564
กองทุนเปิด StarV อินโดนีเซีย หุ้นระยะยาว (อินโดนีเซียกลุ่ม A)	12.964	0.03	0.26	2,772,569,344.00	12/09/2564
กองทุนเปิด StarV หุ้นระยะยาว (อินโดนีเซียกลุ่ม A)	38.677	1.65	24.00	2,305,083,648.00	02/06/2564

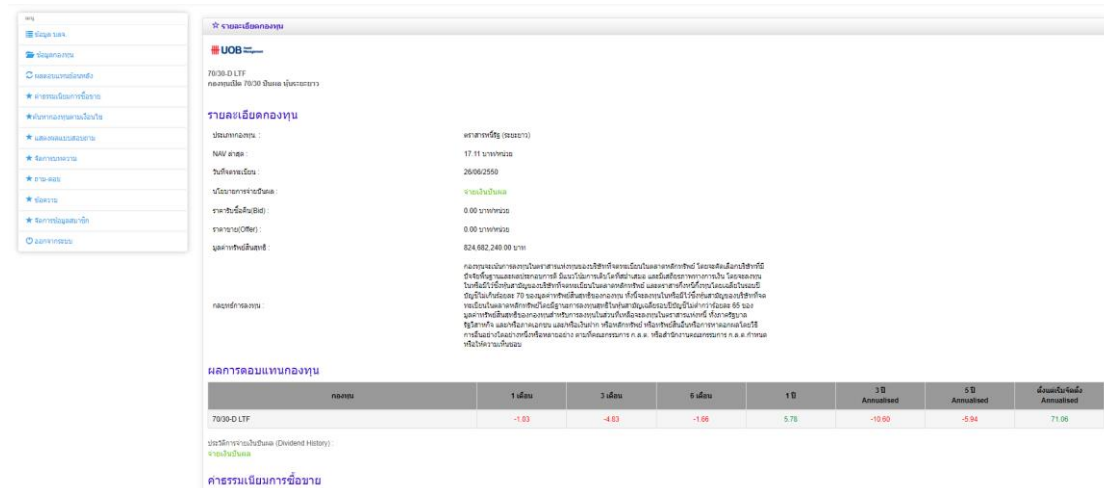
รูปที่ 6.31 แสดงข้อมูลของกองทุนรวมในหน้าแรกของเว็บไซต์

หมายเลข 1 ช่องสำหรับเลือกจำนวนที่ต้องการให้กองทุนแสดงผล

หมายเลข 2 ช่องกรอกสำหรับค้นหาข้อมูลกองทุน

หมายเลข 3 คลิก ชื่อกองทุน เมื่อต้องการดูรายละเอียดข้อมูลของกองทุน

32. เมื่อสมาชิกกดชื่อกองทุนรวม จะปรากฏหน้าแสดงรายละเอียดกองทุนรายตัว สมาชิกสามารถดูข้อมูลทั่วไป รายละเอียดกองทุน ประเภทกองทุน กลยุทธ์การลงทุน ผลตอบแทนย้อนหลังของกองทุน และ ค่าธรรมเนียมการซื้อขาย ดังรูปที่ 6.32



รูปที่ 6.32 แสดงข้อมูลรายละเอียดกองทุน

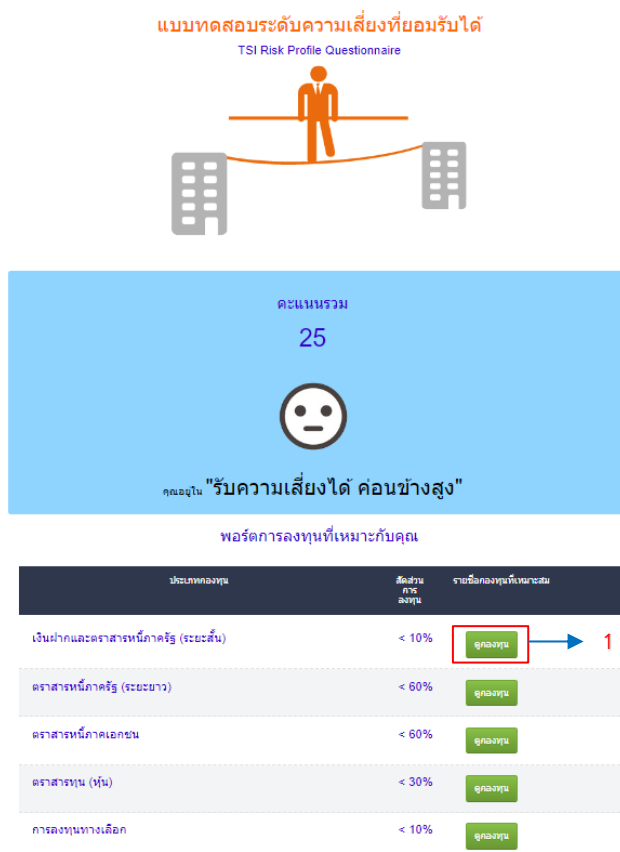
33. เมื่อผู้ดูแลระบบกดปุ่มแบบทดสอบความเสี่ยง จะปรากฏหน้าฟอร์มแบบสอบถามแบบทดสอบความเสี่ยงที่ยอมรับได้ ดังรูปที่ 6.33

แบบทดสอบระดับความเสี่ยงที่ยอมรับได้

- ปัจจุบันท่านอายุ (ข้อ 1 ส่วนของผู้ลงทุนที่เป็นบุคคลธรรมดา กรณีมีผู้ถือครองในเริ่มต้นข้อ 2 เป็นต้นไป)
 - ตั้งแต่ 60 ปีขึ้นไป
 - 45-59 ปี
 - 35-44 ปี
 - น้อยกว่า 35 ปี
- ปัจจุบันท่านมีการหางานและค่าใช้จ่ายประจำ เช่น ค่าผ่อนบ้าน รถ ค่าใช้จ่ายส่วนตัว และค่าเลี้ยงดูครอบครัว เป็นสัดส่วนเท่าใด
 - มากกว่าร้อยละ 75 ของรายได้ทั้งหมด
 - ระหว่างร้อยละ 50 ถึงร้อยละ 75 ของรายได้ทั้งหมด
 - ระหว่างร้อยละ 25 ถึงร้อยละ 50 ของรายได้ทั้งหมด
 - น้อยกว่าร้อยละ 25 ของรายได้ทั้งหมด
- ท่านมีสถานภาพทางการเงินในปัจจุบันอย่างไร
 - ดีขึ้นกว่าเดิม

รูปที่ 6.33 แบบทดสอบความเสี่ยงที่ยอมรับได้

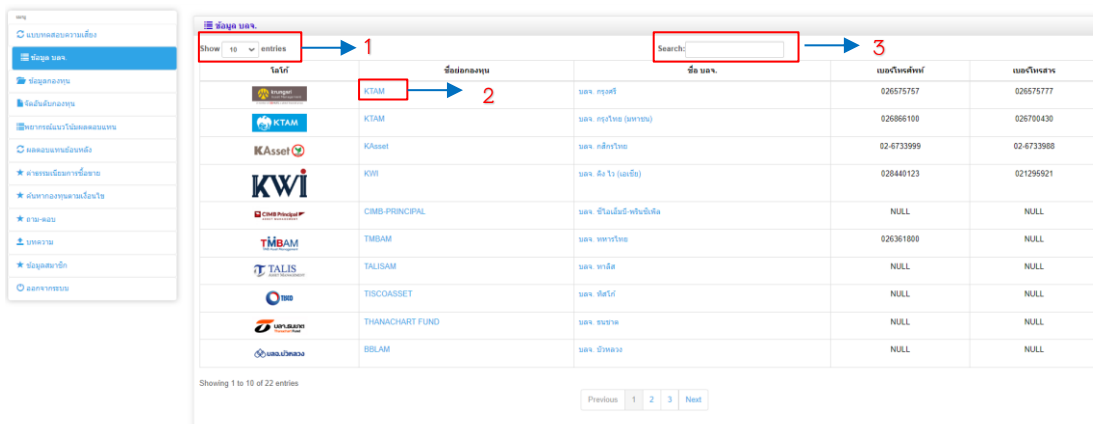
34. เมื่อสมาชิกทำแบบสอบถามประเมินความเสี่ยงแล้ว จะปรากฏหน้าแบบทดสอบความเสี่ยงที่ยอมรับได้ ดังรูปที่ 6.34 หน้าแบบทดสอบความเสี่ยงที่ยอมรับได้



รูปที่ 6.34 หน้าแบบทดสอบความเสี่ยงที่ยอมรับได้

หมายเลข 1 คลิก ปุ่มกดดูกองทุน เพื่อแสดงรายชื่อกองทุนที่เหมาะสมกับคะแนนความเสี่ยง

35. เมื่อสมาชิกกดปุ่มข้อมูล บลจ. ข้อมูลบริษัทหลักทรัพย์จะปรากฏหน้าแสดงข้อมูลบริษัทหลักทรัพย์ ดังรูปที่ 6.35



รูปที่ 6.35 หน้าแสดงข้อมูลบริษัทหลักทรัพย์

- หมายเลข 1 ช่องสำหรับเลือกจำนวนที่ต้องการให้บริษัทหลักทรัพย์แสดงผล
- หมายเลข 2 ช่องกรอกสำหรับค้นหาข้อมูลบริษัทหลักทรัพย์
- หมายเลข 3 คลิก ชื่อบริษัทหลักทรัพย์ เพื่อแสดงข้อมูลรายชื่อกองทุน

36. เมื่อสมาชิกกดชื่อบริษัทหลักทรัพย์ จะปรากฏหน้าแสดงรายละเอียดชื่อกองทุนที่อยู่ภายใต้การดูแลบริษัทหลักทรัพย์ตามที่สมาชิกต้องการ ดังรูปที่ 6.36

ชื่อกองทุน	NAV ล่าสุด (บาท/หน่วย)	ผลตอบแทน		มูลค่าทรัพย์สินสุทธิ (บาท)	ข้อมูล ณ วันที่
		1 เดือน	1 ปี		
กองทุนเปิดกรุงศรีหุ้นระยะยาวไทยเสมอ-ดีแควปียอนด์	12.402	1.87	35.12	1,225,768,448.00	02/06/2564
กองทุนเปิดกรุงศรีหุ้นระยะยาวบิเนล	28.092	1.85	23.30	43,261,808,640.00	02/06/2564
กองทุนเปิดกรุงศรีหุ้นระยะยาวบิเนล 70/30	17.598	1.26	16.51	7,832,387,072.00	02/06/2564
กองทุนเปิดกรุงศรีหุ้นระยะยาวอลด์สตาบิเนล	11.658	1.43	18.13	795,676,224.00	02/06/2564
กองทุนเปิดกรุงศรีหุ้นระยะยาวอีวีดี 70 อินเทล	18.666	0.70	21.87	759,862,976.00	02/06/2564
กองทุนเปิดกรุงศรีหุ้นระยะยาวแอลทีพี SET50 บิเนล	26.741	2.43	25.34	2,134,790,016.00	02/06/2564
กองทุนเปิดกรุงศรีหุ้นระยะยาว SET50	37.019	3.27	22.58	2,541,279,488.00	02/06/2564
กองทุนเปิดกรุงศรีหุ้นระยะยาวอีวีดี	35.591	0.87	32.66	2,365,234,432.00	02/06/2564

รูปที่ 6.36 หน้าแสดงรายละเอียดชื่อกองทุนที่อยู่ภายใต้การดูแลบริษัทหลักทรัพย์

- หมายเลข 1 คลิก ชื่อกองทุน เมื่อต้องการดูรายละเอียดข้อมูลของกองทุน

37. เมื่อสมาชิกกดจัดอันดับกองทุน จะปรากฏหน้าแสดงรายละเอียดกองทุนที่ผ่านการจัดอันดับโดยระบบตามที่สมาชิกต้องการ ดังรูปที่ 6.37

ชื่อกองทุน	รหัสกองทุน	ผลตอบแทน		คะแนนกองทุน(%)	ข้อมูล ณ วันที่
		1 เดือน	1 ปี		
กองทุนเปิด 70/30 บิเนล หุ้นระยะยาว	7036-D-LTF	-1.03	5.78	4	04/09/2565
กองทุนเปิด Big Cap บิเนล หุ้นระยะยาว	BIG CAP-D-LTF	2.46	25.21	2	02/06/2564
กองทุนเปิด JUMBO 25 บิเนล หุ้นระยะยาว	J825-LTF	3.42	24.20	2	02/06/2564
กองทุนเปิด JUMBO PLUS บิเนล หุ้นระยะยาว	J8P-LTF	2.56	17.69	2	02/06/2564
กองทุนเปิด STAR Mid/Small Cap หุ้นระยะยาว (จัดอันดับระบบ A)	TMSLTF-A	-2.06	25.35	4	02/06/2564
กองทุนเปิด STAR Mid/Small Cap หุ้นระยะยาว (จัดอันดับระบบ B)	TMSLTF-B	-2.01	26.02	5	02/06/2564
กองทุนเปิด STAR Sustain Small Cap หุ้นระยะยาว (จัดอันดับระบบ A)	TDSLTF-A	1.70	21.25	5	02/06/2564
กองทุนเปิด STAR Sustain Small Cap หุ้นระยะยาว (จัดอันดับระบบ B)	TDSLTF-B	1.74	21.90	5	02/06/2564
กองทุนเปิด STAR พันธมิตรยั่งยืน หุ้นระยะยาว (จัดอันดับระบบ A)	TISCOSTF	0.03	0.26	0	12/08/2564
กองทุนเปิด STAR หุ้นระยะยาว จัดอันดับระบบ A	TISCOLTF-A	1.65	24.00	5	02/06/2564

รูปที่ 6.37 แสดงรายละเอียดกองทุนที่ผ่านการจัดอันดับโดยระบบ

- หมายเลข 1 ช่องสำหรับเลือกจำนวนที่ต้องการให้กองทุนแสดงผล
- หมายเลข 2 ช่องกรอกสำหรับค้นหาข้อมูลกองทุน
- หมายเลข 3 คลิก ชื่อกองทุน เพื่อแสดงข้อมูลรายละเอียดกองทุน

38. เมื่อสมาชิกกดพยากรณ์แนวโน้มของผลตอบแทน จะปรากฏหน้าแสดงรายละเอียดกองทุนที่ผ่านการพยากรณ์แนวโน้มตามที่สมาชิกต้องการ ดังรูปที่ 6.38

พยากรณ์แนวโน้มของผลตอบแทน

Show 10 entries Search:

ชื่อกองทุน	บลจ.	1 เดือน	คาดการณ์ 1 เดือน	3 เดือน	คาดการณ์ 3 เดือน	6 เดือน	คาดการณ์ 6 เดือน	1 ปี	คาดการณ์ 1 ปี	3 ปี	คาดการณ์ 3 ปี	5 ปี	คาดการณ์ 5 ปี
กองทุนเปิด 70/30 อินด พหุระยะยาว	บลจ. ยูโรยี (ประเทศไทย)	-1.03	DOWNTREND	-4.83	DOWNTREND	-1.66	DOWNTREND	5.78	UPTREND	-10.60	DOWNTREND	-5.94	DOWNTREND
กองทุนเปิด Big Cap อินด พหุระยะยาว	บลจ. ยูโรยี (ประเทศไทย)	2.46	UPTREND	6.12	DOWNTREND	14.43	UPTREND	25.21	UPTREND	2.60	DOWNTREND	6.38	UPTREND
กองทุนเปิด JUMBO 25 อินด พหุระยะยาว	บลจ. ทหารไทย	3.42	UPTREND	6.37	UPTREND	15.26	UPTREND	24.20	UPTREND	6.97	UPTREND	6.30	UPTREND
กองทุนเปิด JUMBO PLUS อินด พหุระยะยาว	บลจ. ทหารไทย	2.56	UPTREND	4.74	DOWNTREND	11.29	DOWNTREND	17.69	UPTREND	5.68	UPTREND	5.24	UPTREND
กองทุนเปิด ทีเอสที Mid/Small Cap พหุระยะยาว (ชนิดหน่วยลงทุน A)	บลจ. ทีเอสที	-2.06	DOWNTREND	13.39	UPTREND	18.28	UPTREND	25.35	UPTREND	0.00	DOWNTREND	0.00	DOWNTREND
กองทุนเปิด ทีเอสที Mid/Small Cap พหุระยะยาว (ชนิดหน่วยลงทุน B)	บลจ. ทีเอสที	-2.01	DOWNTREND	13.54	UPTREND	18.60	UPTREND	26.02	UPTREND	0.00	DOWNTREND	0.00	DOWNTREND
กองทุนเปิด ทีเอสที ดีวีเดนด อินด พหุระยะยาว (ชนิดหน่วยลงทุน A)	บลจ. ทีเอสที	1.70	UPTREND	7.30	UPTREND	10.25	DOWNTREND	21.25	UPTREND	0.00	DOWNTREND	0.00	DOWNTREND
กองทุนเปิด ทีเอสที ดีวีเดนด อินด พหุระยะยาว (ชนิดหน่วยลงทุน B)	บลจ. ทีเอสที	1.74	UPTREND	7.44	UPTREND	10.54	DOWNTREND	21.90	UPTREND	0.00	DOWNTREND	0.00	DOWNTREND
กองทุนเปิด ทีเอสที พหุระยะยาว	บลจ. ทีเอสที	0.03	DOWNTREND	0.08	DOWNTREND	0.16	DOWNTREND	0.26	UPTREND	2.12	DOWNTREND	4.03	DOWNTREND
กองทุนเปิด ทีเอสที พหุระยะยาว ชนิดหน่วยลงทุน A	บลจ. ทีเอสที	1.65	UPTREND	8.23	UPTREND	15.59	UPTREND	24.00	UPTREND	6.47	UPTREND	6.29	UPTREND

Showing 1 to 10 of 81 entries

Previous 1 2 3 4 5 ... 9 Next

รูปที่ 6.38 หน้าแสดงรายละเอียดกองทุนที่ผ่านการพยากรณ์แนวโน้ม

- หมายเลข 1 ช่องสำหรับเลือกจำนวนที่ต้องการให้กองทุนแสดงผล
- หมายเลข 2 ช่องกรอกสำหรับค้นหาข้อมูลกองทุน

39. เมื่อสมาชิกกดผลตอบแทนย้อนหลัง จะปรากฏหน้าแสดงรายละเอียดผลตอบแทนย้อนหลังตามที่สมาชิกต้องการ ดังรูปที่ 6.39

ผลตอบแทนย้อนหลัง

Show 10 entries Search:

ชื่อกองทุน	บลจ.	1 เดือน	3 เดือน	6 เดือน	1 ปี	3 ปี	5 ปี
กองทุนเปิด 70/30 อินด พหุระยะยาว	บลจ. ยูโรยี (ประเทศไทย)	-1.03	-4.83	-1.66	5.78	-10.60	-5.94
กองทุนเปิด Big Cap อินด พหุระยะยาว	บลจ. ยูโรยี (ประเทศไทย)	2.46	6.12	14.43	25.21	2.60	6.38
กองทุนเปิด JUMBO 25 อินด พหุระยะยาว	บลจ. ทหารไทย	3.42	6.37	15.26	24.20	6.97	6.30
กองทุนเปิด JUMBO PLUS อินด พหุระยะยาว	บลจ. ทหารไทย	2.56	4.74	11.29	17.69	5.68	5.24
กองทุนเปิด ทีเอสที Mid/Small Cap พหุระยะยาว (ชนิดหน่วยลงทุน A)	บลจ. ทีเอสที	-2.06	13.39	18.28	25.35	0.00	0.00
กองทุนเปิด ทีเอสที Mid/Small Cap พหุระยะยาว (ชนิดหน่วยลงทุน B)	บลจ. ทีเอสที	-2.01	13.54	18.60	26.02	0.00	0.00
กองทุนเปิด ทีเอสที ดีวีเดนด อินด พหุระยะยาว (ชนิดหน่วยลงทุน A)	บลจ. ทีเอสที	1.70	7.30	10.25	21.25	0.00	0.00
กองทุนเปิด ทีเอสที ดีวีเดนด อินด พหุระยะยาว (ชนิดหน่วยลงทุน B)	บลจ. ทีเอสที	1.74	7.44	10.54	21.90	0.00	0.00
กองทุนเปิด ทีเอสที พหุระยะยาว	บลจ. ทีเอสที	0.03	0.08	0.16	0.26	2.12	4.03
กองทุนเปิด ทีเอสที พหุระยะยาว ชนิดหน่วยลงทุน A	บลจ. ทีเอสที	1.65	8.23	15.59	24.00	6.47	6.29

Showing 1 to 10 of 81 entries

Previous 1 2 3 4 5 ... 9 Next

รูปที่ 6.39 หน้าแสดงรายละเอียดผลตอบแทนย้อนหลัง

หมายเลข 1 ช่องสำหรับเลือกจำนวนที่ต้องการให้กองทุนแสดงผล

หมายเลข 2 ช่องกรอกสำหรับค้นหาข้อมูลกองทุน

40. เมื่อสมาชิกกดค่าธรรมเนียมการซื้อขาย จะปรากฏหน้าแสดงรายละเอียดค่าธรรมเนียมการซื้อขายตามที่สมาชิกต้องการ ดังรูปที่ 6.40

กองทุน	บลจ.	อัตราส่วนค่าใช้จ่าย (%)	ค่าธรรมเนียมการขาย (%)	ค่าธรรมเนียมการซื้อคืน (%)	มูลค่าเริ่มต้นของการซื้อครั้งแรก (บาท)
กองทุนเปิด 70/30 อินเทล หุ้นระยะยาว	บลจ. ยูโอดี (ประเทศไทย)	2.14	0	0.00	0.00
กองทุนเปิด Big Cap อินเทล หุ้นระยะยาว	บลจ. ยูโอดี (ประเทศไทย)	2.00	0.00	0.00	10,000.00
กองทุนเปิด JUMBO 25 อินเทล หุ้นระยะยาว	บลจ. ทหารไทย	1.25	0.00	0.00	2,000.00
กองทุนเปิด JUMBO PLUS อินเทล หุ้นระยะยาว	บลจ. ทหารไทย	1.25	0.00	0.00	2,000.00
กองทุนเปิด ทีเอสที Mid/Small Cap หุ้นระยะยาว (ชนิดหน่วยลงทุน A)	บลจ. ทีเอสที	2.68	2.00	2.00	5,000.00
กองทุนเปิด ทีเอสที Mid/Small Cap หุ้นระยะยาว (ชนิดหน่วยลงทุน B)	บลจ. ทีเอสที	2.68	2.00	2.00	0.00
กองทุนเปิด ทีเอสที สโตนส์ อินเทล หุ้นระยะยาว (ชนิดหน่วยลงทุน A)	บลจ. ทีเอสที	2.68	2.00	2.00	5,000.00
กองทุนเปิด ทีเอสที สโตนส์ อินเทล หุ้นระยะยาว (ชนิดหน่วยลงทุน B)	บลจ. ทีเอสที	2.68	2.00	2.00	0.00
กองทุนเปิด ทีเอสที พันธมิตรระยะสั้น	บลจ. ทีเอสที	0.03	0	0.00	0.00
กองทุนเปิด ทีเอสที หุ้นระยะยาว ชนิดหน่วยลงทุน A	บลจ. ทีเอสที	1.61	1.00	1.00	1,000.00

รูปที่ 6.40 หน้าแสดงรายละเอียดค่าธรรมเนียมการซื้อขาย

หมายเลข 1 ช่องสำหรับเลือกจำนวนที่ต้องการให้กองทุนแสดงผล

หมายเลข 2 ช่องกรอกสำหรับค้นหาข้อมูลกองทุน

41. เมื่อสมาชิกกดค้นหากองทุน สามารถดูกองทุน ที่เลือกจากเงื่อนไขของระบบที่แสดง ดังรูปที่ 6.41

ค้นหา

เลือกสำเนาตาม
ชื่อกองทุน

จ่ายปันผล
จ่ายปันผล
ไม่จ่ายปันผล

เลือกสำเนาจาก
ราคาไม่ติด
ไม่ติดไม่ตก

ค้นหา

รูปที่ 6.41 แสดงหน้าค้นหากองทุน

หมายเลข 1 ช่องสำหรับเลือกเงื่อนไขที่ต้องการให้กองทุนแสดงผล

หมายเลข 2 ตัวเลือกการจ่ายปันผล

หมายเลข 3 ตัวเลือกการเรียงลำดับ

หมายเลข 4 คลิก ปุ่มกด เพื่อค้นหากองทุนตามเงื่อนไข

42. เมื่อสมาชิกคลิกค้นหาระบบจะแสดงรายชื่อกองทุนจะปรากฏตรงตามเงื่อนไขการคัดกรองจาก หน้าค้นหากองทุน ดังรูป 6.42

กองทุน	บลจ.	นโยบายจำแนกเงินปันผล	NAV ล่าสุด (บาท/หน่วย)	มูลค่าทรัพย์สินสุทธิ(บาท)
กองทุนเปิดแอสเซททางเลือกพิเศษระยะยาวทวีกรุง	บลจ. แอสเซท พลัส	จ่ายเงินปันผล	26.222	235,712,656.00
กองทุนเปิดแอสเซททางเลือกพิเศษระยะยาว	บลจ. แอสเซท พลัส	จ่ายเงินปันผล	18.645	289,996,640.00
กองทุนเปิดเอ็มแอลพีอีเอสเออีระยะยาว	บลจ. เอ็มแอลพี (มหาชน)	จ่ายเงินปันผล	15.995	148,159,344.00
กองทุนเปิดเอ็มแอลพีอีเอชเออีระยะยาว	บลจ. เอ็มแอลพี (มหาชน)	จ่ายเงินปันผล	34.376	140,178,224.00
กองทุนเปิดเอ็มแอลพีอีเอสเออีระยะยาว	บลจ. เอ็มแอลพี (มหาชน)	จ่ายเงินปันผล	27.771	2,492,402,944.00
กองทุนเปิดเอ็มแอลพีอีเอสเออีระยะยาว	บลจ. เอ็มแอลพี (มหาชน)	จ่ายเงินปันผล	13.526	243,707,072.00
กองทุนเปิดแอลอีวีบีเอระยะยาว	บลจ. แอลอีวี	จ่ายเงินปันผล	20.336	45,193,096.00
กองทุนเปิดวีรกรรมเอ็มแอลพีอีเอสเออีระยะยาว	บลจ. วีรณ	จ่ายเงินปันผล	10.768	88,561,520.00
กองทุนเปิดวีรกรรมเอ็มแอลพีอีเอสเออีระยะยาว	บลจ. วีรณ	จ่ายเงินปันผล	23.219	450,105,664.00
กองทุนเปิดวีรกรรมเอ็มแอลพีอีเอสเออีระยะยาว	บลจ. วีรณ	จ่ายเงินปันผล	36.976	691,534,720.00
กองทุนเปิดภัทร พันธะยาวมั่นคง	บลจ. ภัทร	จ่ายเงินปันผล	29.726	3,800,982,528.00
กองทุนเปิดภัทร สมาร์ท มิติใหม่ วิถีชีวิตระยะยาว	บลจ. ภัทร	จ่ายเงินปันผล	11.429	134,788,896.00
กองทุนเปิดวิหทองพันธะยาว	บลจ. วิหทอง	จ่ายเงินปันผล	44.493	59,863,457,792.00
กองทุนเปิดวิหทองพันธะยาว 75/25	บลจ. วิหทอง	จ่ายเงินปันผล	30.983	35,916,148,736.00
กองทุนเปิดวิหทองปัจจัย 4 พันธะยาวมั่นคง	บลจ. วิหทอง	จ่ายเงินปันผล	10.464	7,780,938,752.00
กองทุนเปิดธนาชาตพันธะยาวมั่นคง	บลจ. ธนาชาต	จ่ายเงินปันผล	26.193	3,130,436,096.00
กองทุนเปิดธนาชาต Small Medium Cap พันธะยาว	บลจ. ธนาชาต	จ่ายเงินปันผล	10.599	61,956,096.00
กองทุนเปิดธนาชาต Low Beta พันธะยาวมั่นคง	บลจ. ธนาชาต	จ่ายเงินปันผล	10.921	969,048,896.00
กองทุนเปิดธนาชาต Big Cap พันธะยาว	บลจ. ธนาชาต	จ่ายเงินปันผล	38.468	3,103,644,928.00

รูปที่ 6.42 แสดงหน้าค้นหากองทุนที่คัดกรองตามเงื่อนไข

- หมายเลข 1 คลิก ปุ่มกด เพื่อแสดงผลข้อมูลทั่วไปจากเงื่อนไขที่คัดกรองมาแล้ว
- หมายเลข 2 คลิก ปุ่มกด เพื่อแสดงผลตอบแทนย้อนหลังจากเงื่อนไขที่คัดกรองมาแล้ว
- หมายเลข 3 คลิก ปุ่มกด เพื่อแสดงค่าธรรมเนียมการซื้อขายจากเงื่อนไขที่คัดกรองมาแล้ว
- หมายเลข 4 คลิก ปุ่มกดรายชื่อกองทุน เพื่อแสดงรายละเอียดกองทุน

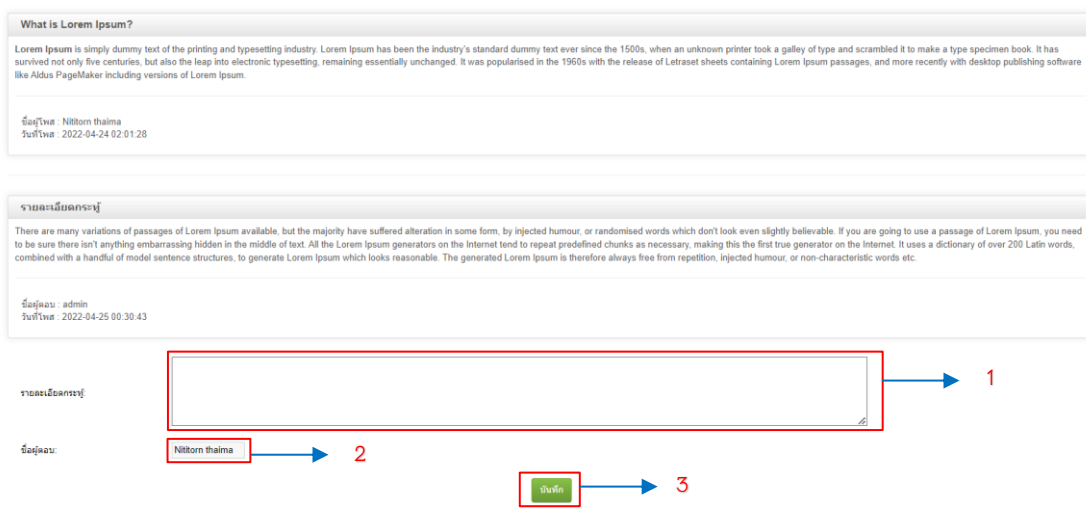
43. เมื่อสมาชิกกดถาม-ตอบ จะปรากฏหน้าแสดงรายละเอียดกระทู้ถาม-ตอบ ดังรูปที่ 6.43

คำถาม	ชื่อ	วันที่	เช้า	ตอบกลับ
What is Lorem Ipsum?	NiBorm thaima	2022-04-24 02:01:28	45	1

รูปที่ 6.43 หน้าแสดงรายละเอียดกระทู้ถาม-ตอบ

- หมายเลข 1 ช่องสำหรับเลือกจำนวนที่ต้องการให้กองทุนแสดงผล
- หมายเลข 2 ช่องกรอกสำหรับค้นหาข้อมูลกองทุน
- หมายเลข 3 ช่องกรอกสำหรับค้นหาข้อมูลกองทุน

44. เมื่อสมาชิกกดชื่อรายการถามตอบ จะปรากฏหน้าต่างแสดงรายละเอียดกระทู้ถามตอบ ดังรูปที่ 6.44



รูปที่ 6.44 หน้าแสดงรายละเอียดกระทู้ถามตอบ

- หมายเลข 1 ช่องกรอกรายละเอียดคำตอบกระทู้
- หมายเลข 2 ชื่อสมาชิกผู้ตอบ
- หมายเลข 3 คลิกปุ่มบันทึก เพื่อตอบกระทู้

45. เมื่อสมาชิกกดปุ่มสำหรับเพิ่มกระทู้ จากที่สมาชิกได้เลือกจะปรากฏหน้าต่างเพิ่มกระทู้ ดังรูปที่ 6.45



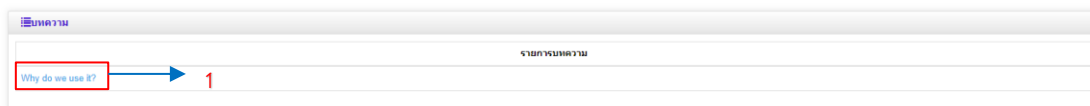
รูปที่ 6.45 หน้าเพิ่มกระทู้

- หมายเลข 1 ช่องกรอกหัวข้อกระทู้
- หมายเลข 2 ช่องกรอกรายละเอียดกระทู้
- หมายเลข 3 ช่องแสดงรายละเอียดชื่อผู้เขียนกระทู้

หมายเลข 4 คลิก ปุ่มบันทึก เพื่อสร้างกระทู้

หมายเลข 5 คลิก ปุ่มย้อนกลับ เพื่อย้อนกลับ

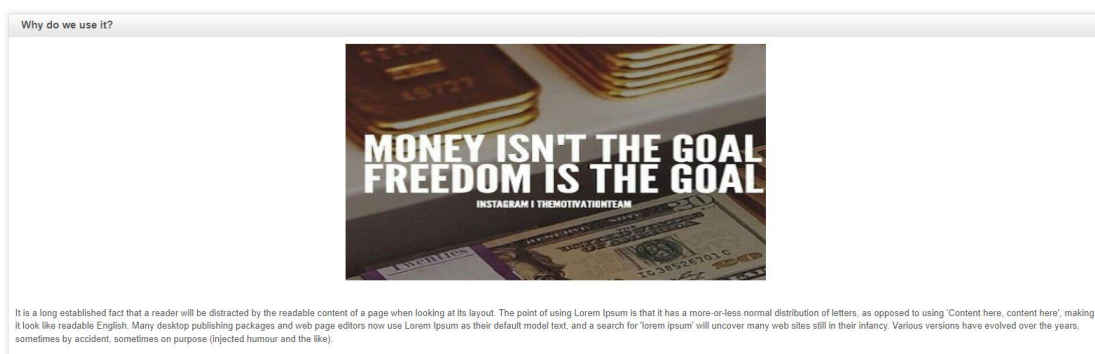
46. เมื่อสมาชิกกดบทความ จะปรากฏหน้าบทความที่ได้บันทึกไว้จากผู้ดูแลระบบดังรูปที่ 6.46



รูปที่ 6.46 หน้าบทความที่ได้บันทึกไว้จากผู้ดูแลระบบ

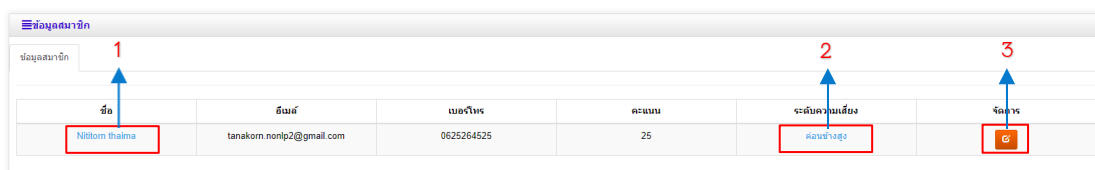
หมายเลข 1 คลิก ชื่อข้อความ เมื่อต้องการดูรายละเอียดข้อความ

47. เมื่อสมาชิกกดชื่อรายการข้อความ จะปรากฏหน้าแสดงรายละเอียดข้อความ ดังรูปที่ 6.47



48. เมื่อสมาชิกกดปุ่มสำหรับจัดการข้อมูลสมาชิก จะปรากฏหน้าข้อมูลสมาชิก

ดังรูปที่ 6.48



รูปที่ 6.48 หน้าข้อมูลสมาชิก

หมายเลข 1 คลิก ชื่อสมาชิก เพื่อแสดงรายละเอียดแบบสอบถามประเมินความเสี่ยง

หมายเลข 2 คลิก ระดับความเสี่ยง เพื่อแสดงรายละเอียดแบบประเมินความเสี่ยงที่เหมาะสมกับสมาชิก

หมายเลข 3 คลิก ปุ่มกด เพื่อแก้ไขข้อมูลสมาชิก

49. เมื่อสมาชิกคลิกชื่อสมาชิกในหน้าข้อมูลสมาชิก จะปรากฏหน้าแบบฟอร์มแบบสอบถามทดสอบความเสี่ยงที่ยอมรับได้ ดังรูปที่ 6.49



1. ปัจจุบันท่านอายุ (ข้อ 1 สำหรับผู้ลงทะเบียนบุคคลธรรมดา กรณีนิติบุคคลให้เริ่มต้นที่ข้อ 2 เป็นต้นไป)
 - ตั้งแต่ 60 ปีขึ้นไป
 - 45-59 ปี
 - 35-44 ปี
 - น้อยกว่า 35 ปี

2. ปัจจุบันท่านมีภาระทางการเงินและค่าใช้จ่ายประจำ เช่น ค่าผ่อนบ้าน รถ ค่าใช้จ่ายส่วนตัว และค่าเลี้ยงดูครอบครัว เป็นสัดส่วนเท่าใด
 - มากกว่าร้อยละ 75 ของรายได้ทั้งหมด
 - ระหว่างร้อยละ 50 ถึงร้อยละ 75 ของรายได้ทั้งหมด
 - ระหว่างร้อยละ 25 ถึงร้อยละ 50 ของรายได้ทั้งหมด
 - น้อยกว่าร้อยละ 25 ของรายได้ทั้งหมด

ดังรูปที่ 6.49 หน้าแบบทดสอบความเสี่ยงที่ยอมรับได้

50. เมื่อสมาชิกทำแบบสอบถามประเมินความเสี่ยงแล้ว จะปรากฏหน้ารายละเอียดแบบประเมินความเสี่ยงที่เหมาะสมกับสมาชิกดังรูปที่ 6.50

แบบทดสอบระดับความเสี่ยงที่ยอมรับได้

TSI Risk Profile Questionnaire

คะแนนรวม
25

😊

คุณอยู่ใน "รับความเสี่ยงได้ ค่อนข้างสูง"

พอร์ตการลงทุนที่เหมาะสม

ประเภทกองทุน	สัดส่วนการลงทุน	รายชื่อกองทุนที่เหมาะสม
เงินฝากและตราสารหนี้ภาครัฐ (ระยะสั้น)	< 10%	ถูกลงทุน → 1
ตราสารหนี้ภาครัฐ (ระยะยาว)	< 60%	ถูกลงทุน
ตราสารหนี้ภาคเอกชน	< 60%	ถูกลงทุน
ตราสารทุน (หุ้น)	< 30%	ถูกลงทุน
การลงทุนทางเลือก	< 10%	ถูกลงทุน

รูปที่ 6.34 หน้ารายละเอียดแบบประเมินความเสี่ยงที่เหมาะสมกับสมาชิก

หมายเลข 1 คลิก ปุ่มกดดูกองทุน เพื่อแสดงรายชื่อกองทุนที่เหมาะสมกับคะแนนความเสี่ยง

51. เมื่อสมาชิกกดปุ่มสำหรับแก้ไขข้อมูลสมาชิก จะปรากฏหน้าแก้ไขข้อมูลสมาชิก ตามที่สมาชิกเลือก ดังรูปที่ 6.51

แก้ไขข้อมูลสมาชิก

ชื่อ-นามสกุล : Nititorn thaima → 1

Email: tanakorn.nonlp2@gmail.com → 2

เบอร์โทรศัพท์ : 0625264525 → 3

Username: user → 4

Password: 1234 → 5

← 6 [บันทึก] [ย้อนกลับ] → 7


รูปที่ 6.51 หน้าแก้ไขข้อมูลสมาชิก ตามที่สมาชิกเลือก

- หมายเลข 1 ช่องกรอก ชื่อ-นามสกุล
- หมายเลข 2 ช่องกรอก Email
- หมายเลข 3 ช่องกรอก เบอร์โทรศัพท์
- หมายเลข 4 ช่องกรอก Username
- หมายเลข 5 ช่องกรอก Password
- หมายเลข 6 คลิก [ปุ่มบันทึก](#) เพื่อบันทึกข้อมูลสมาชิก
- หมายเลข 7 คลิก [ปุ่มย้อนกลับ](#) เพื่อย้อนกลับ

คู่มือสำหรับสมาชิก

ระบบสนับสนุนการตัดสินใจในการเลือกซื้อกองทุน

52. ผู้ใช้ทั่วไปเข้าสู่เว็บไซต์ จะปรากฏที่หน้าแรกของเว็บไซต์ ดังรูปที่ 6.52



รู้จักกองทุน

หากคุณเป็นคนหนึ่งที่มีเป้าหมายทางการเงินและต้องการลงทุน แต่

... ไม่มีเวลาติดตามภาวะตลาด

... ไม่มีประสบการณ์ลงทุน

... ไม่มีเงินจะลงทุนด้วยตนเอง

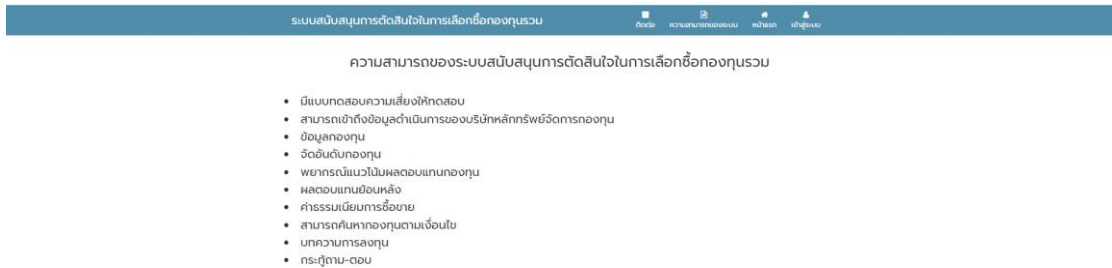
... ไม่มีเงินก้อน

ถ้าคุณกำลังเผชิญหน้ากับปัญหาเหล่านี้ "กองทุนรวม" (Mutual Fund) น่าจะเป็นทางเลือกการลงทุนที่จะช่วยให้คุณเริ่มต้นและต่อยอดความมั่นคงสู่เป้าหมายทางการเงินที่ต้องการได้

รูปที่ 6.52 แสดงข้อมูลเบื้องต้นเว็บไซต์

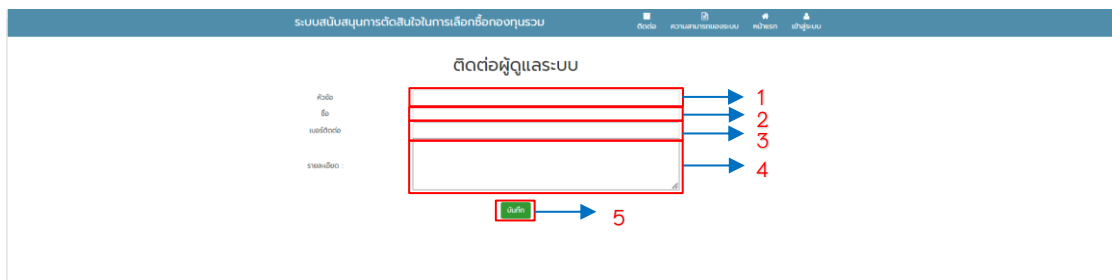
- | | |
|-----------|-----------------------|
| หมายเลข 1 | เมนูติดต่อ |
| หมายเลข 2 | เมนูความสามารถของระบบ |
| หมายเลข 3 | เมนูหน้าแรก |
| หมายเลข 4 | เมนูเข้าสู่ระบบ |

53. ผู้ใช้ทั่วไปคลิกที่ความสามารถของระบบ จะปรากฏหน้ารายละเอียดความสามารถของระบบ ดังรูปที่ 6.53



รูปที่ 6.53 หน้ารายละเอียดความสามารถของระบบ

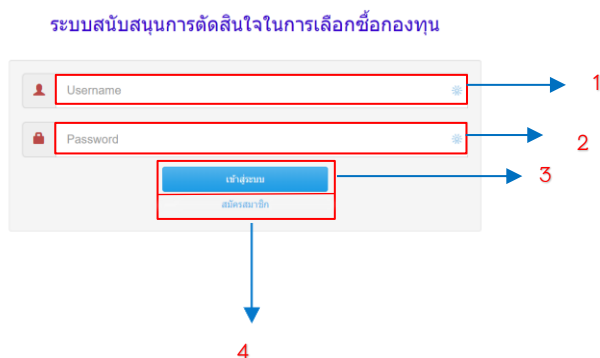
54. ผู้ใช้ทั่วไปคลิกที่เมนูติดต่อ จะปรากฏหน้ารายละเอียดสำหรับติดต่อผู้ดูแลระบบ ดังรูปที่ 6.54



รูปที่ 6.54 รายละเอียดสำหรับติดต่อผู้ดูแลระบบ

- | | |
|-----------|---|
| หมายเลข 1 | ช่องสำหรับกรอกหัวข้อ |
| หมายเลข 2 | ช่องชื่อ |
| หมายเลข 3 | ช่องสำหรับเบอร์ติดต่อ |
| หมายเลข 4 | คลิก <u>ปุ่มกด</u> เพื่อบันทึกส่งข้อมูลให้ผู้ดูแลระบบ |


55. ผู้ใช้ทั่วไปเมื่อทำการคลิกเมนูเข้าสู่ระบบ จะปรากฏหน้าต่างชื่อเข้าใช้และรหัสผ่าน ดังรูปที่ 6.55



รูปที่ 6.55 แสดงหน้าจอการเข้าสู่ระบบ

- หมายเลข 1 ช่องสำหรับกรอกชื่อผู้ใช้
 หมายเลข 2 ช่องสำหรับกรอกรหัสผ่านผู้ใช้
 หมายเลข 3 ปุ่มสำหรับเข้าสู่ระบบ เพื่อเข้าไปจัดการข้อมูลต่าง ๆ
 หมายเลข 4 ปุ่มสำหรับการสมัครสมาชิก

56. ผู้ใช้ทั่วไปเมื่อทำการคลิกเมนูเข้าสู่ระบบ จะปรากฏหน้าต่างชื่อเข้าใช้และรหัสผ่าน ดังรูปที่ 6.56



รูปที่ 6.56 หน้าจอแบบฟอร์มสมัครสมาชิก

- หมายเลข 1 ช่องสำหรับกรอกชื่อผู้ใช้
 หมายเลข 2 ช่องสำหรับกรอกอีเมล
 หมายเลข 3 ช่องสำหรับกรอกเบอร์โทรศัพท์
 หมายเลข 4 ช่องสำหรับกรอกชื่อผู้ใช้งาน

หมายเลข 5 ช่องสำหรับกรอกรหัสผ่านผู้ใช้งาน

หมายเลข 6 คลิกปุ่ม ตกลง เพื่อสมัครสมาชิก